

Episodio 3 del Diálogo Entre Pares de las ONEs

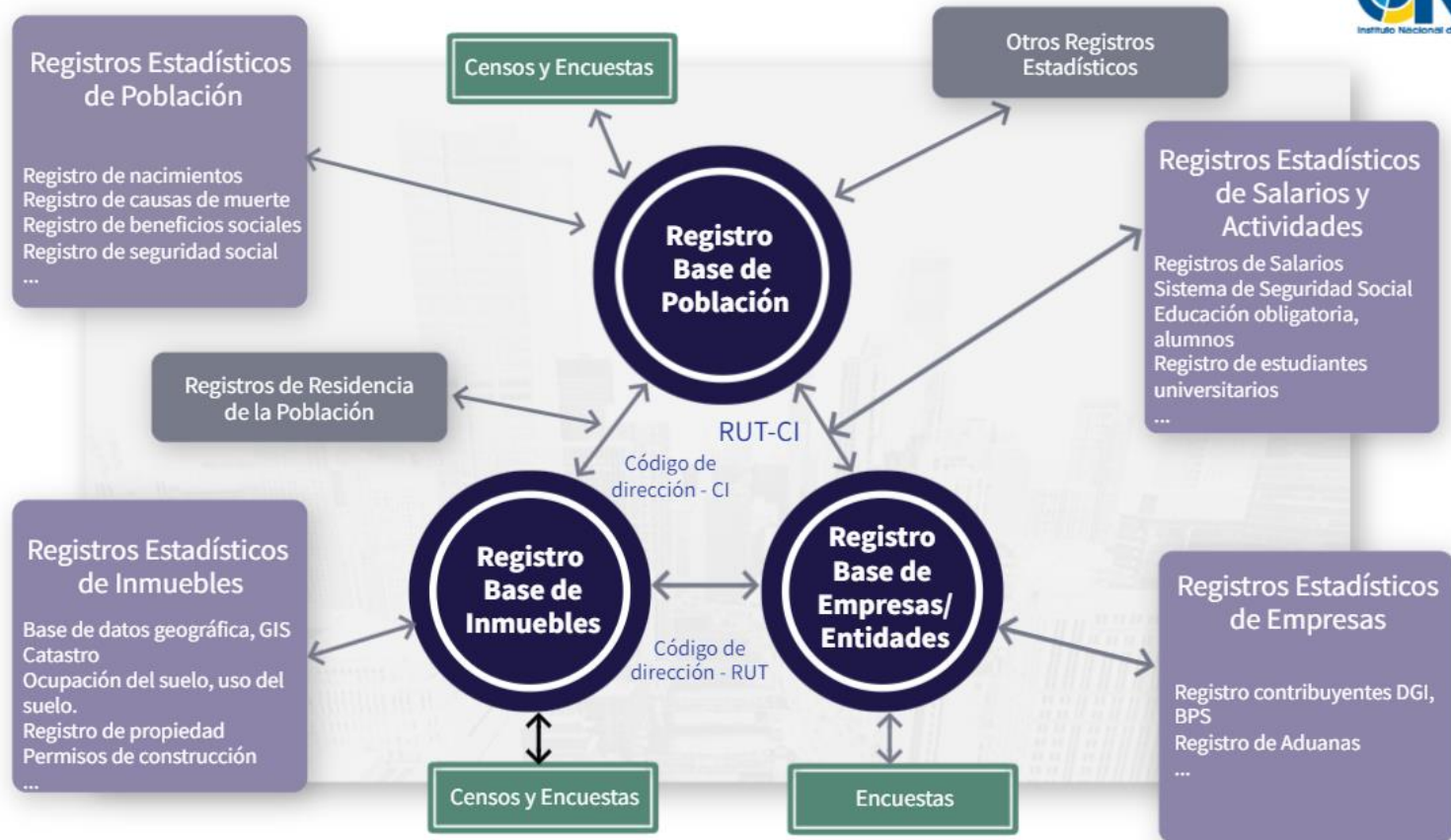
Rol de la innovación

Valentina Santo

Jefa. Dpto Sistema Estadístico Nacional - INE




Sistema Integrado de Registros Estadísticos y Encuestas - SIREE



Registro de Población

- Tipo y número doc. de identidad
- País del documento
- Nombres y apellidos
- Fecha nacimiento y lugar de nacimiento
- Fecha de fallecimiento
- Domicilio (actual y anteriores)



Conformado por información proveniente de distintos organismos
BPS, ANEP, RUCAF (Salud), MIDES, Ministerio del Interior, Ministerio de
Relaciones exteriores, Intendencias Departamentales


Registro de Inmuebles



Para su conformación se utilizan datos provenientes de distintos organismos:

- Dirección Nacional de Catastro (padrones, líneas de construcción, etc)
- Intendencias departamentales
- Dirección general de registro (aporta datos de registro de propiedades)

Registro de Empresas




Para su conformación se utilizan datos provenientes de distintos organismos:

- Dirección General Impositiva
- Banco de Previsión Social
- Registros provenientes de Aduanas

Censo Piloto basado en registros

- Evaluar cobertura y calidad de las variables
- Comparar censo tradicional con registros
- Consultar por cédula de identidad para unir casos con RRAA
- Actualizaciones anuales: punto de partida para actualizaciones anuales.



Demografía de empresas



- Datos provenientes de registros administrativos del Banco de Previsión Social (BPS)
- Eventos demográficos desde 2018 a la fecha
- Presentación de datos en dos ejes: temporal y territorial


Índice Medio de Salarios basado en registros (2023)

- Registros de la actividad y salarios tanto de la esfera pública como privada

Laboratorio de Microdatos

- Disponibilización de información proveniente de registros administrativos a organismos pertenecientes al SEN, Universidades e investigadores

Mercado Laboral Formal



- Presentación el 24 de marzo de 2023
- Caracterizar a los/las trabajadores/as formales (que aportan a las cajas vinculadas a BPS) según edad, sexo, departamento de residencia, salario, condición de dependencia, vínculo funcional, para cada sector de actividad según CIU rev 4.
- Fuentes de información : Banco de Previsión Social y Ministerio de Desarrollo Social en particular con datos provenientes del SIAS (Sistema información integrada del área social)

Link a Micrositio de Estadísticas Basadas en Registros Administrativos

<https://www3.ine.gub.uy/rraa/index.html>

Muchas gracias

Valentina Santo vsanto@ine.gub.uy

