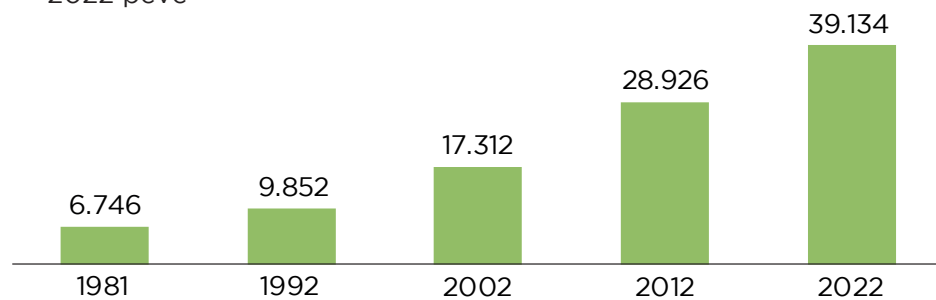


Gráfico 12

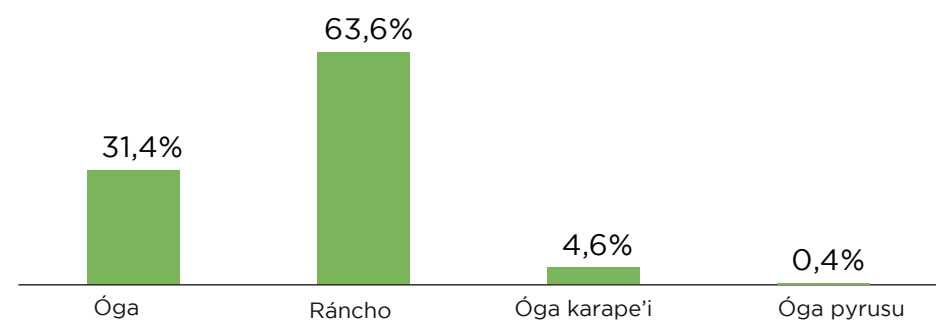
Paraguay. Óga jeguareko mba'éichapa hetave ohóvo, 1981 guive 2022 peve



Fuentes:
 INDI. Censo y Estudio de Población Indígena del Paraguay, 1981.
 INE. Censo Nacional de Población y Viviendas, 1992.
 INE. II Censo Nacional Indígena de Población y Viviendas 2002.
 INE. III Censo Nacional de Población y Viviendas para Pueblos Indígenas 2012.
 INE. IV Censo Nacional de Población y Viviendas para Pueblos Indígenas 2022.

Gráfico 13

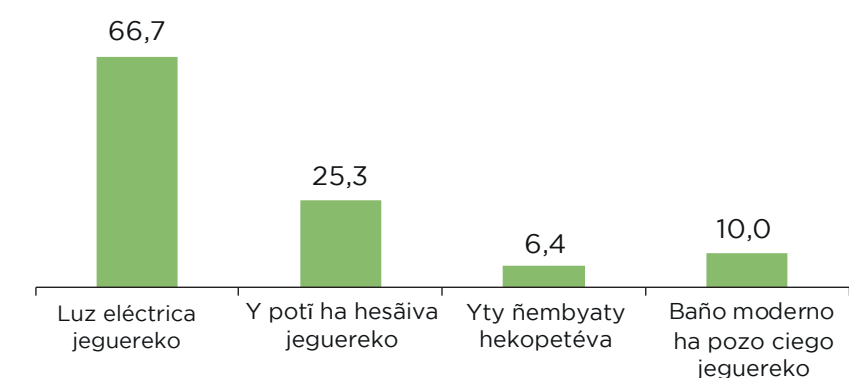
Paraguay. Mba'éichagua óga ryepýpepa oiko tapicha kuéra (%), 2022



Fuente:
 INE. IV Censo Nacional de Población y Viviendas para Pueblos Indígenas 2022.

Gráfico 14

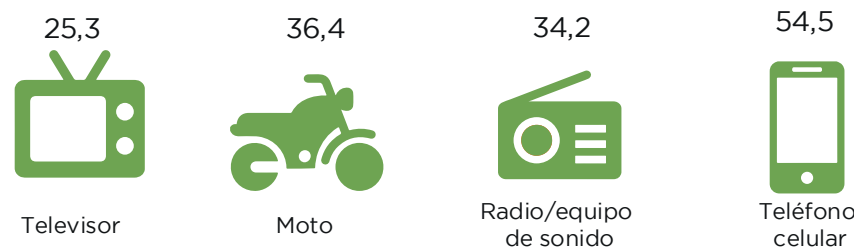
Paraguay. Ógakuérape oguahéva umi servicios básicos ha oikovéva tapicha ipype (%), 2022



Fuente:
 INE. IV Censo Nacional de Población y Viviendas para Pueblos Indígenas 2022.

Gráfico 15

Paraguay. Ógakuéra rehegua oikovéva ipype tapicha, ojeporavóva mba'empa'e poraitapa oguereko (%), 2022



Fuente:
 INE. IV Censo Nacional de Población y Viviendas para Pueblos Indígenas 2022.



Péicha ojejuhu censo-pe

- Paraguay ryepýpe oiko 140.039 indígena. Censo Pueblo Indígena rehegua ojuhu ha oipapa 137.537 indígena ha Censo Nacional katu ojuhu 2.502, carnet indígena oguerekóva rupive.
- Paraguái pe oí po indígena aty he'iséva grupos lingüísticos. Kóva apytépe hetavéva ningo Guarani aty, ohupity hikuái (55,6%). Hapykuéri ou Lengua Maskoy aty (23,1%) ha Mataco-Mataguayo oí (15,2%). Umi sa'ivéva atýpe oí Zamuco (3,6%) ha Guaicurú (1,6%).
- Pueblo Indígena apytépe hetave oíva ningo Mbya Guarani (20,4%), upéi ou Ava Guarani (16,5%), Nivaclé (13,3%) ha Paí Tavyterã (11,45%). Umi sa'ive oíva: Guaná, Manjúi ha Tomárño, äva ndohupityí 1% indígena hetakue apytépe.
- Ko Censo-pe ojejuhu oíha hetamive kuimba'e, 51% ha kuña katu oí 49%.
- Indígena aty ary rupi, ohechauka 100 tapicha apytégui 38 oí oguerekóva O ary guive 14 ary peve. 58 oí umi ikatúva gueteri omba'apo (15-64 ary) ha haimete oí 4 umi ohasámava 65 ary térã hetave arýmava.
- Ojehecha avei mboýpa oí indígena-kuéra tetã voreháre, Presidente Hayes ha Boquerón-pe haimetete ohupity hikuái 43%. Región Oriental gotyo, tetã vore Canindeyú, Amambay ha Caaguazúpe ojejuhu 30,5% indígena.
- Hetave oí indígena oikóva okaháre, péicha región Oriental ha región Occidental-pe avei. Indígena hetakue apytégui 88% oiko okaháre ha 12% oiko tavaháre.
- Indígena-kuéra omboty ha ohasámava 15 ary mbovyeterei ohupityva hekopete tekombo'e, Paraguái retáme ojehekombó'eháicha (Educación formal). Ko'áva apytépe, hetave oí umi omohu'áva'ekue 4,2 ary añónte tekombo'e syry. Tavaháre hí'are tekombo'e syrýpe 5,4 ary rupi ha okaháre katu 4 ary pevénte.
- Mboy arýpa indígena ohupity tekombo'e ñehesa'yijópe, ohechauka umi Guarani Occidental/Pueblo Guarani ha Achekuéra hetave ary oñemoarandu, 2022-pe ohechauka 8,1 ha 7,9 ary rupi oñehekombo'e. Umi sa'ive oñemorandúva apytépe tenondete oí Manjúi, ohupity 1,9 ary, hapykuéri ou Ayoreo ohupityva 2,1, ha Angaité 2,8 ary peve ñehekombo'épe oguahé.
- 48,7% indígena ohasámava guive 5 ary oiporu guarani ñe'ë ñe'ë ha'éva, Paraguái ñe'ë tee, 43,2% oiporu ñe'ënguéra tee ñe'ë'ypýramo, lengua indígena oje'eha, ha umi hembyre katu oiporu ambue ñe'ë ndaha'éiva indígena ñe'ë ha guarani ñe'ë.
- Indígena-kuéra apytépe 74,4% omombe'u orekomaha carnet indígena. Umi oikóva tavaháre 67,3% ha okaháre katu ohupity 75,4%.
- 70,8% indígena oguereko ikuatia tee. Umi oikóva tavaháre 79,4% omobe'u oguerekoha cédula ha okaháre katu ohupity 69,6%.
- IV Censo Nacional Indígena 2022-pe ojejuhu 39.134 indígena róga, hetaveha óga ñambojovaketarõ censo 2012 ndive, ombyatýva kuri 28.926 óga ha ojeipapave 10.208 óga ipyahúva.
- 73,6% tapichakuéra róga rehegua ryepýpe oiko ránkope; 19,6% oiko ógape, 5,5% oiko oga'i ojejapopya'évape ha 1,3% óga pyrusu-pe.
- Electricidad jeguereko rehegua, ojejuhu 66,7% oguereko luz eléctrica hógape. Upéicha avei, ojehecha hetaveha ko'ága oguerekóva y ipotí ha hesäiva, 25,3% he'i hógape oíha y upéichagua; 6,4% indígena rógagui oñembyaty yty hekopetégui ojejapopya'evape ha 1,3% óga pyrusu-pe.
- Tembiporuita oguerekóva hikuái tekoporãverã ogapýpe, oguereko hetavéva hikuái ningo celular (54,5%), hapykuéri oí moto (36,4%), puhoe (34,2%), ha ta'angambyry (25,3%).



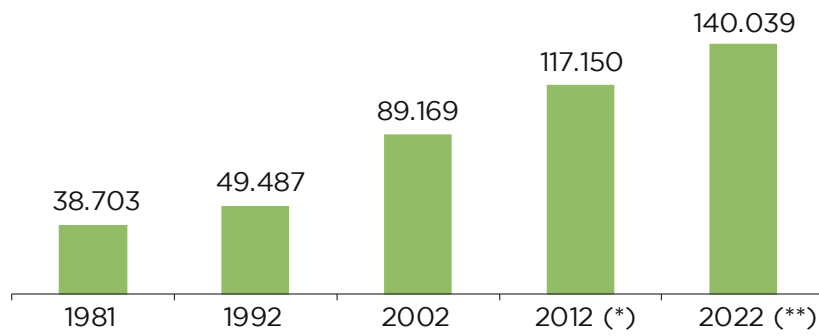
Indígena-kuéra jepapa, oikova'ekue IV Censo Nacional de Población y Viviendas para Pueblos Indígenas 2022 rehegua



Indígena aty rehegua

Gráfico 1

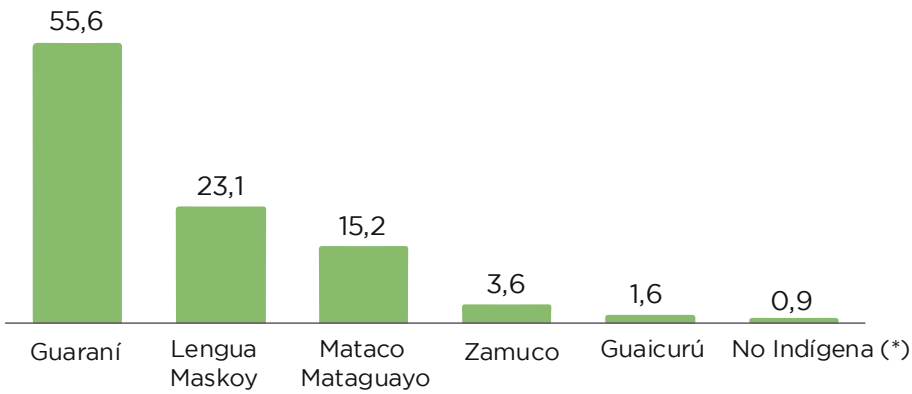
Paraguay. Tapicha indígena-kuéra rekove rehegua, censo 1981 guive censo 2022 peve. Periodo 1981-2022



Fuentes:
 INDI. Censo y Estudio de Población Indígena del Paraguay, 1981.
 INE. Censo Nacional de Población y Viviendas, 1992.
 INE. II Censo Nacional Indígena de Población y Viviendas 2002 y Censo Nacional de Población y Viviendas, 2002.
 INE. III Censo Nacional de Población y Viviendas para Pueblos Indígenas 2012 y Censo Nacional de Población y Viviendas, 2012.
 INE. IV Censo Nacional de Población y Viviendas para Pueblos Indígenas 2022 y Censo Nacional de Población y Viviendas 2022.
 (*) Oikéma ipype umi 3.896 indígena ojejuhuva'ekue Censo Nacional 2012-pe, oñeporandu ramo guare indígena rehegua.
 (**) Oikéma ipype umi 2.502 indígena ojejuhuva'ekue Censo Nacional 2022-pe, oñeporandu ramo guare carnet indígena jeguereko rehegua.

Gráfico 2

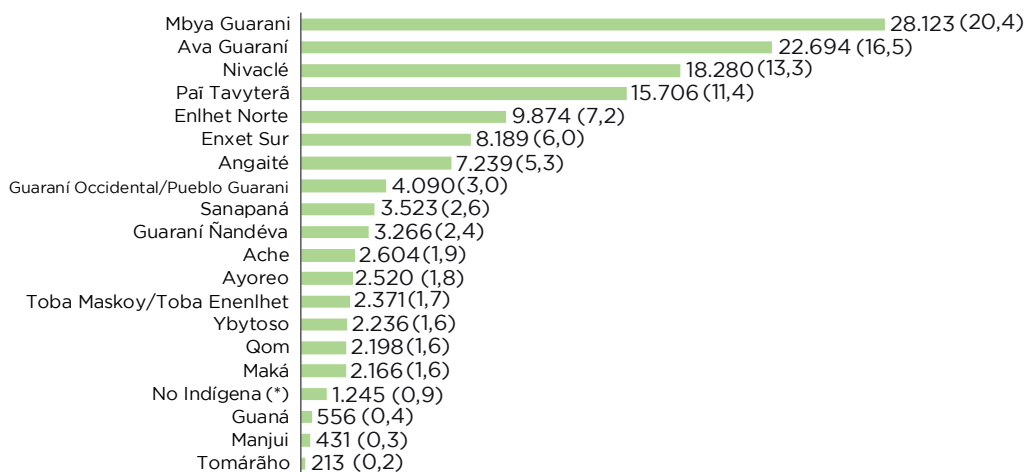
Paraguay. Mba'éichapa iñasái indígena kuéra jepapa rehegua (%), ojeporavóva iñe'ê nguéra rupive, 2022



Fuente:
 INE. IV Censo Nacional de Población y Viviendas para Pueblos Indígenas 2022.
 (*) Oñe'ê hína umi tapicha kuéra ndaha'éiva indígena ha oikóva indígena kuéra rekohápe.

Gráfico 3

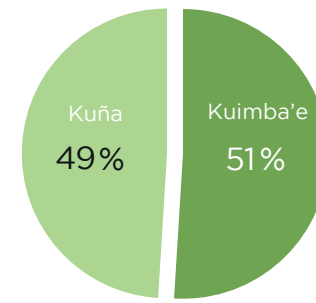
Paraguay. Tapicha indígena kuéra rekove rehegua (%), ojeporavóva pueblo rupive, 2022



Fuente:
 INE. IV Censo Nacional de Población y Viviendas para Pueblos Indígenas 2022.
 (*) Oñe'ê hína umi tapicha kuéra ndaha'éiva indígena ha oikóva indígena kuéra rekohápe.

Gráfico 4

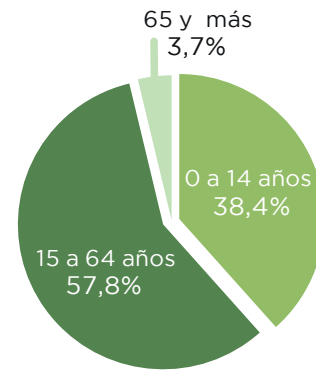
Paraguay. Indígena aty mba'éichapa oĩ kuña ha kumba'e (%), 2022



Fuente:
 INE. IV Censo Nacional de Población y Viviendas para Pueblos Indígenas 2022.

Gráfico 5

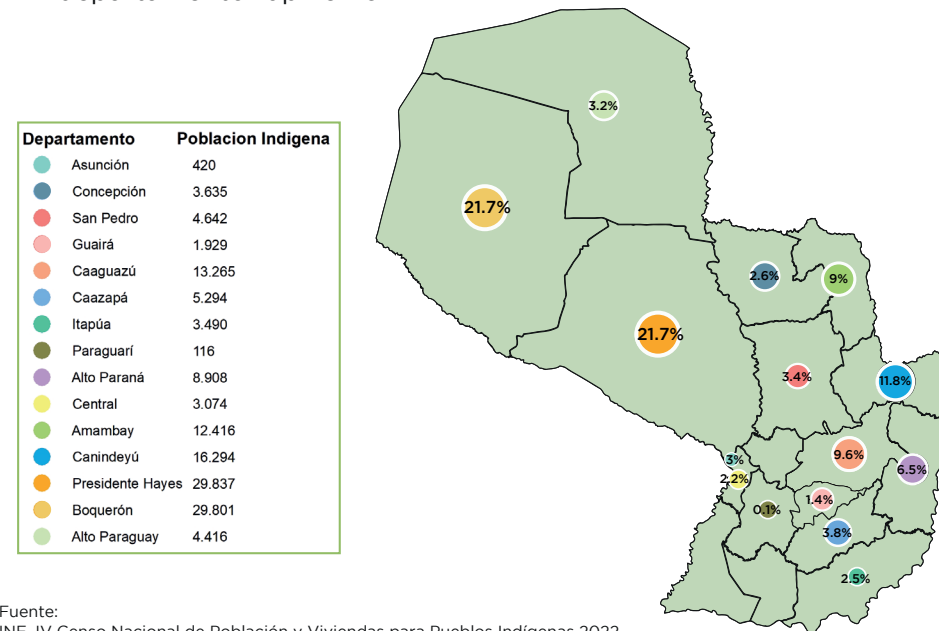
Paraguay. Indígena aty ary rupive (%), 2022



Fuente:
 INE. IV Censo Nacional de Población y Viviendas para Pueblos Indígenas 2022.

Gráfico 6

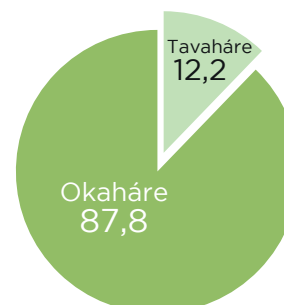
Paraguay. Tapicha indígena kuéra rekove rehegua ojeporavóva departamento rupive 2022



Fuente:
 INE. IV Censo Nacional de Población y Viviendas para Pueblos Indígenas 2022.

Gráfico 7

Paraguay. Indígena aty tekoha rupive (%), 2022

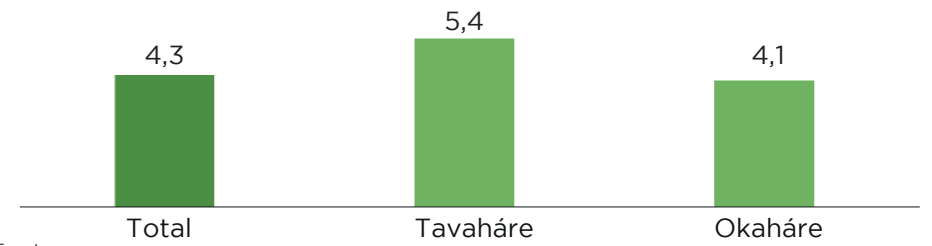


Fuente:
 INE. IV Censo Nacional de Población y Viviendas para Pueblos Indígenas 2022.

Tekombo'e rehegua

Gráfico 8

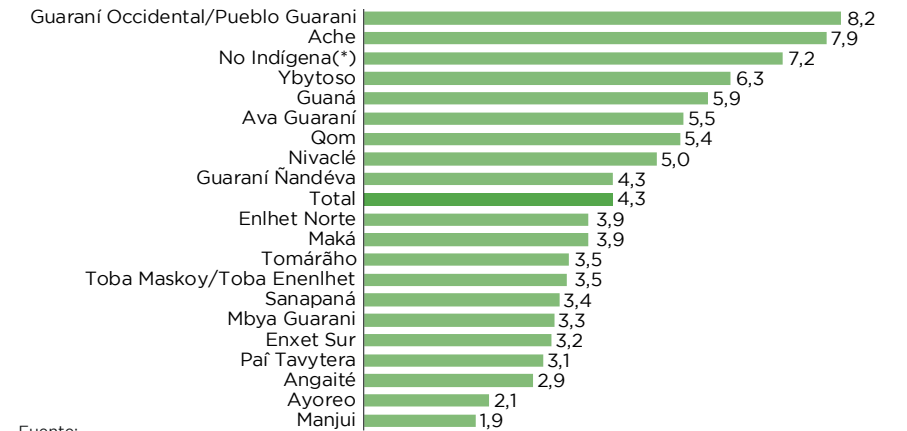
Paraguay. Indígena-kuéra mboy arýpa ohupity tekombo'e omboty ha ohasámava 15 ary, tekoha rupive, 2022



Fuente:
 INE. IV Censo Nacional de Población y Viviendas para Pueblos Indígenas 2022.

Gráfico 9

Paraguay. Indígena-kuéra mboy arýpa ohupity tekombo'e omboty ha ohasámava 15 ary, pueblo rupive, 2022

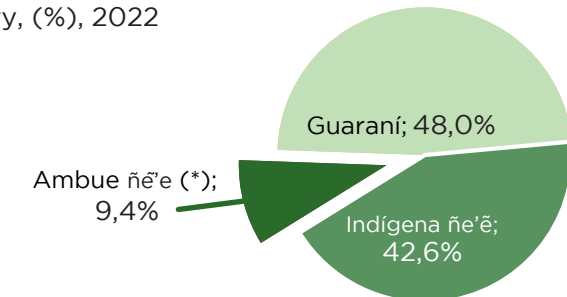


Fuente:
 INE. IV Censo Nacional de Población y Viviendas para Pueblos Indígenas 2022.
 (*) Oñe'ê hína umi tapicha kuéra ndaha'éiva indígena ha oikóva indígena kuéra rekohápe.

Ñe'ê rehegua

Gráfico 10

Paraguay. Ñe'ê ypy ojeporuvéva tapicha omboty ha ohasámava 5 ary, (%), 2022

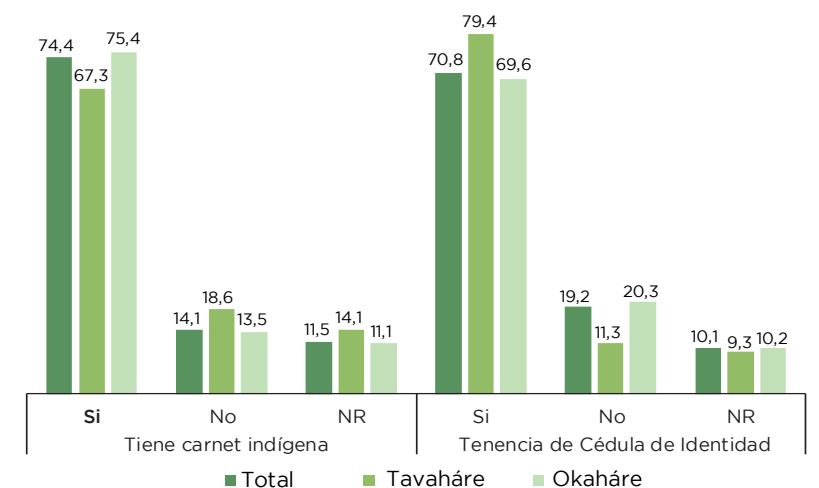


Fuente:
 INE. IV Censo Nacional de Población y Viviendas para Pueblos Indígenas 2022.
 (*) Oike ipype: ambue ñe'ê /noñe'êiva/ ojekuaa'ýva

Kuatia jeguereko rehegua

Gráfico 11

Paraguay. Indígena aty oguerekóva kuatia rupive (%), 2022



Fuente:
 INE. IV Censo Nacional de Población y Viviendas para Pueblos Indígenas 2022.