

Según las proyecciones:

La población del departamento Amambay al año 2022 es de 177.252 habitantes, que representa el 2,4% de la población total del país.

La distribución de la población por sexo es de 49,9 hombres y mujeres 50,1.

La estructura por edad de la población, muestra que el 30% de la población es menor de 15 años, el 64% tiene entre 15 a 64 años y cerca del 6% con 65 y más años de edad.

Hay un descenso de la población de niños y adolescentes, mientras que hay un aumento de la población de adultos jóvenes.

La proporción de población de adultos está creciendo al mismo ritmo que disminuye la proporción de población infanto-juvenil.

El ritmo de crecimiento medio anual de la población al 2022 es de 1,43% y experimentará una reducción en todo el periodo. En el 2024, se espera sea de 1,37% anual.

El número promedio de hijos por mujer en el 2022 es de 2,5 y bajará a 2,4 en el 2024.

En el 2022, el número de defunciones por cada 1.000 habitantes es de 5,4 y se mantendrá alrededor de este nivel hasta el 2024.

La esperanza de vida al nacer en el 2022, para las mujeres es de 78 años, y para los hombres es de 72 años.

En el 2022, la mitad de la población tiene 26 años o más. En el 2024, la mitad de la población tendría 27 años o menos.

La razón de sexo al 2022 es de 99,7, es decir, existe prácticamente igual cantidad de hombres y mujeres y esta proporción se mantendría hasta el 2024.

La razón de dependencia demográfica por edad es de 56,8, es decir, en el 2022 existe 57 personas en edad de dependencia por cada 100 personas en edad de trabajar. En el 2024, disminuiría a 56 personas en edad de dependencia por cada 100 personas en edad de trabajar.

El porcentaje de la población femenina en edad reproductiva se mantendrá alrededor del 53% hasta el año 2024, es decir, más de la mitad del número de mujeres tendrían entre 15 a 49 años de edad.

Este departamento se divide en 5 distritos, Pedro Juan Caballero 71%, Capitán Bado 11%, Bella Vista 10%, Zanja Pytã 5% y Karapaí 3% de habitantes.

Las fuentes de información utilizadas para la elaboración de las estimaciones y proyecciones de población fueron las siguientes: Censos Nacionales de Población y Viviendas de 1982, 1992, 2002 y 2012.

Cabe señalar que el Censo Nacional de Población y Viviendas 2012 tuvo una cobertura estimada de población del 74,4%. Luego de una serie de análisis y evaluaciones, se concluyó que los indicadores necesarios para la elaboración de las proyecciones son consistentes con la tendencia histórica y por tanto son utilizables.

La validación del proceso y de los resultados contó con aportes de expertos internacionales y principales referentes locales.



Instituto
NACIONAL de
ESTADÍSTICA

■ TETÁ REKUÁI
■ GOBIERNO NACIONAL

Paraguay
de la gente

AMAMBAY

Proyecciones de población por sexo y edad,

2022



Instituto
NACIONAL de
ESTADÍSTICA

Naciones Unidas esq. Centeno
Fernando de la Mora,
Zona Norte
Tel.: (+595 21) 677 920
www.ine.gov.py



Instituto Nacional de
Estadística - Paraguay

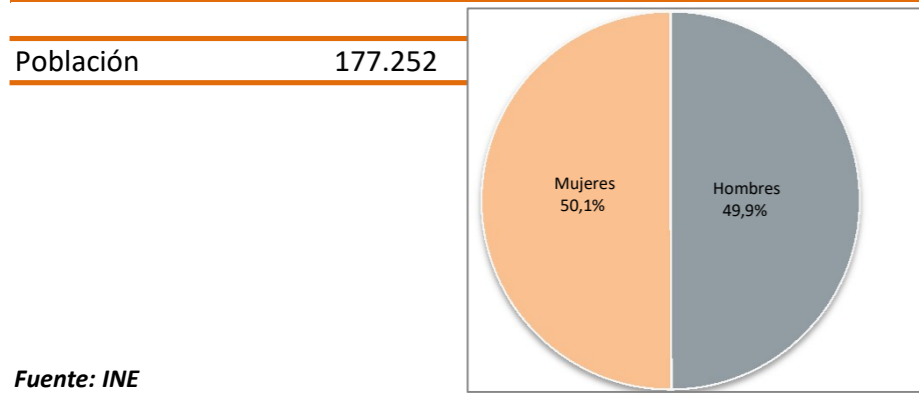


@INE_Paraguay



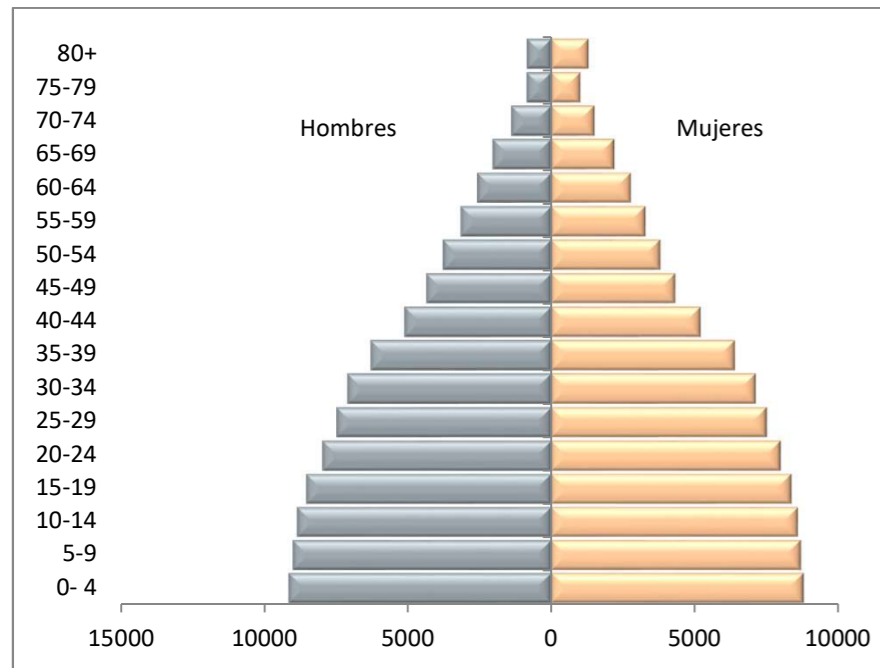
Instituto Nacional de
Estadística - INE Paraguay

Amambay. Población total por sexo. Año 2022



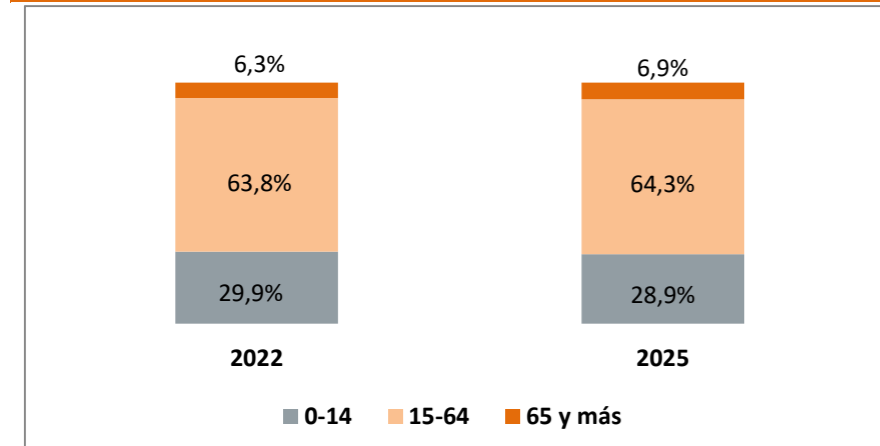
Fuente: INE
Paraguay. Proyección de la Población por Sexo y Edad, según Departamento, 2000-2025. Revisión 2015

Amambay. Distribución de la población total por edad. Año 2022



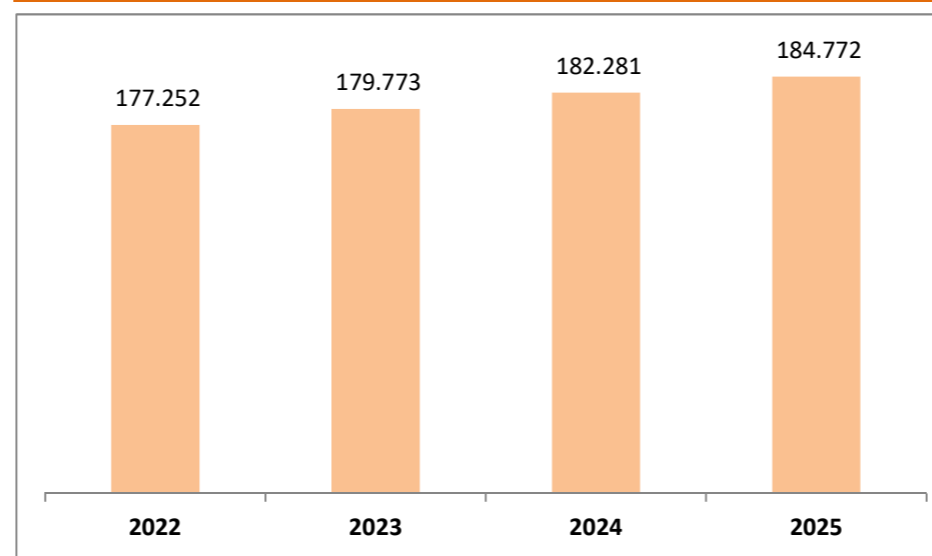
Fuente: INE
Paraguay. Proyección de la Población por Sexo y Edad, según Departamento, 2000-2025. Revisión 2015

Amambay. Distribución de la población total por grandes grupos de edad. Período 2022-2025



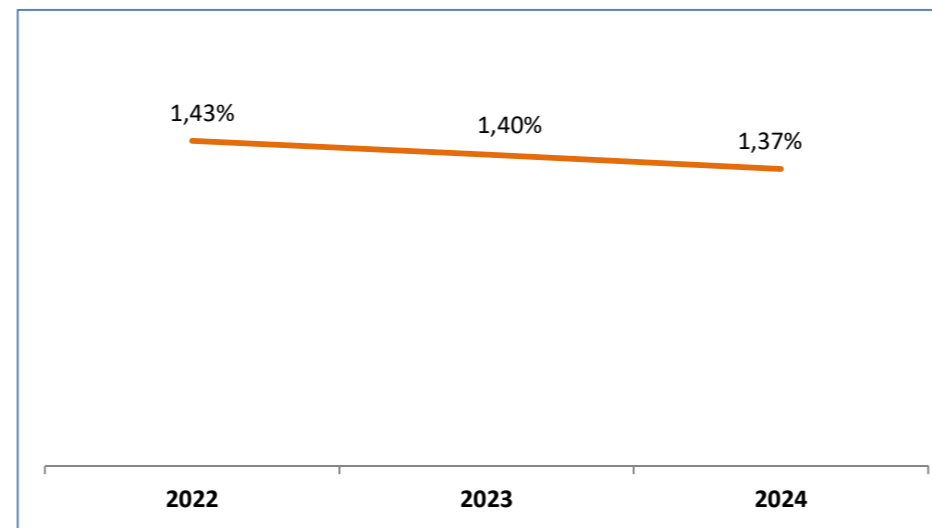
Fuente: INE
Paraguay. Proyección de la Población por Sexo y Edad, según Departamento, 2000-2025. Revisión 2015

Amambay. Población total. Período 2022-2025



Fuente: INE
Paraguay. Proyección de la Población por Sexo y Edad, según Departamento, 2000-2025. Revisión 2015

Amambay. Tasa de crecimiento anual de la población total. Período 2022-2024



Fuente: INE
Paraguay. Proyección de la Población por Sexo y Edad, según Departamento, 2000-2025. Revisión 2015

Amambay. Población por distrito. Período 2021-2025

Distritos	2022	2025
Departamento Amambay	177.252	184.772
Pedro Juan Caballero	125.347	129.870
Bella Vista	18.690	20.111
Capitán Bado	19.114	19.178
Zanja Pytã	8.296	8.682
Karapaí	5.805	6.931

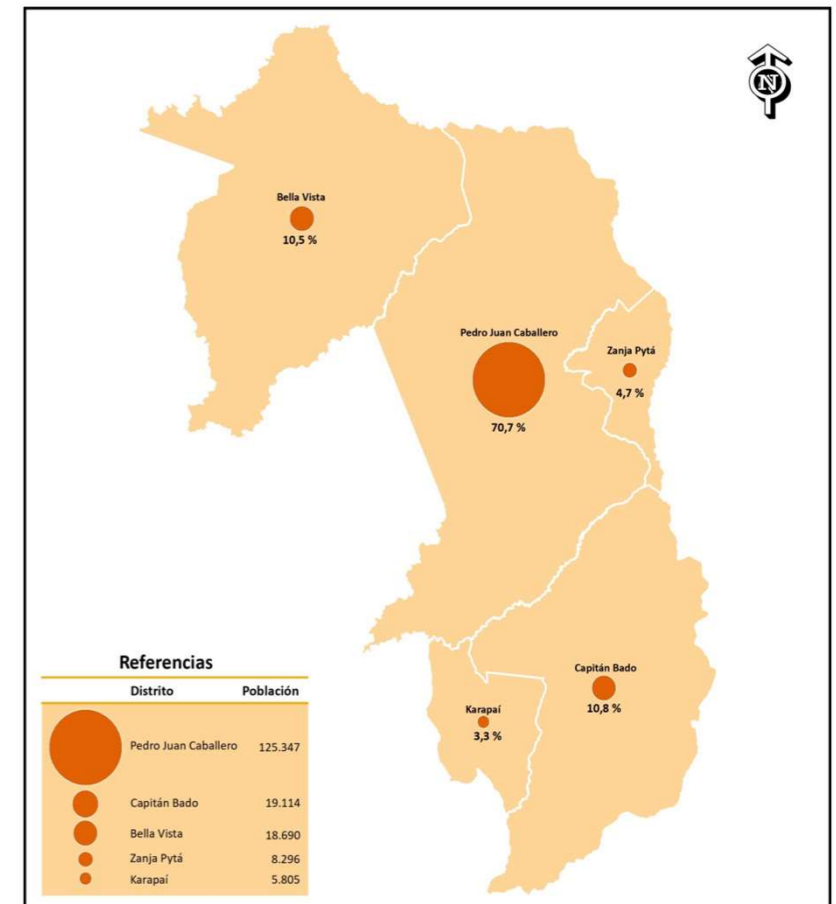
Fuente: INE
Paraguay. Proyección de la población por sexo y edad, según distrito, 2000-2025. Revisión 2015

Amambay. Indicadores demográficos. Período 2022-2024

Indicadores demográficos	2022	2024
Tasa Global de Fecundidad (TGF)	2,48	2,44
Tasa Bruta de Mortalidad (TBM - Por mil)	5,40	5,45
Esperanza de vida al nacer (e ₀)		
Hombres	71,86	72,22
Mujeres	77,88	78,30
Edad mediana	25,93	26,59
Razón de sexo	99,68	99,59
Razón de dependencia demográfica por edad	56,81	56,00
Porcentaje de la población femenina en edad reproductiva	52,78	52,81

Fuente: INE
Paraguay. Proyección de la Población por Sexo y Edad, según Departamento, 2000-2025. Revisión 2015

Amambay. Distribución de la población por distrito. Año 2022



Fuente: INE
Paraguay. Proyección de la población por sexo y edad, según distrito, 2000-2025. Revisión 2015