

DEPARTAMENTO PRESIDENTE HAYES. Porcentaje de viviendas según acceso a Tecnologías de la Información y Comunicación, 2012



Teléfono celular
76,6%



Radio
72,5%



Televisor
68,1%



TV Cable
11,0%



Computadora
12,3%



Antena parabólica
8,9%



Conexión a internet
9,6%



Teléfono fijo
10,1%

El teléfono celular (76,6%), la radio (72,5%) y el televisor (68,1%) son las tecnologías de información y comunicación con mayor presencia en las viviendas.

Fuente: STP/DGEEC. Censo Nacional de Población y Viviendas, 2012.

DEPARTAMENTO PRESIDENTE HAYES. Porcentaje de viviendas según tenencia de bienes de confort, 2012



Moto
50,4%



Heladera
59,9%



Lavarropa
46,4%




Ducha eléctrica
26,5%



Video/DVD
30,3%



Acondicionador de aire
18,9%



Horno microondas
15,1%



Automóvil o camioneta
13,7%



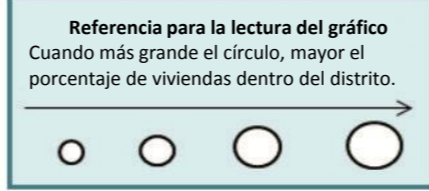
Termocalefón
4,7%

Fuente: STP/DGEEC. Censo Nacional de Población y Viviendas, 2012.

DEPARTAMENTO PRESIDENTE HAYES. Porcentaje de viviendas particulares ocupadas censadas con personas presentes, según distrito, 2012



Distrito según tamaño	Viviendas 2012	
	Total viviendas	Porcentaje
Tte. 1° Manuel Irala Fernández	23.329	
Villa Hayes		37,3
Tte. 1° Manuel Irala Fernández		22,3
Benjamín Aceval		18,1
Puerto Pinasco		7,1
Nanawa		6,3
José Falcón		3,5
General José María Bruguez		3,0
Teniente Esteban Martínez		2,4



Fuente: STP/DGEEC. Censo Nacional de Población y Viviendas, 2012.

La sumatoria de los porcentajes puede no reproducir el 100% por efecto de redondeo.

- Otras publicaciones del Censo Nacional de Población y Viviendas 2012, disponibles en www.dgeec.gov.py:
- Paraguay. Principales indicadores de viviendas, 2012
 - Proyección de la Población Nacional, Áreas Urbana y Rural, Departamental y Distrital, 2000-2025
 - Proyección de Hogares. Período 2010-2025
 - Investigaciones temáticas del Censo Nacional de Población y Viviendas 2012
 - Atlas Demográfico del Paraguay, 2012
 - Atlas Cartográfico del Paraguay, 2012

**DEPARTAMENTO PRESIDENTE HAYES
PRINCIPALES INDICADORES DE VIVIENDAS, 2012**



DEPARTAMENTO PRESIDENTE HAYES. Total de viviendas particulares ocupadas censadas con personas presentes, 2012



2,9 piezas en promedio
1,8 dormitorios en promedio
3,9 personas en promedio

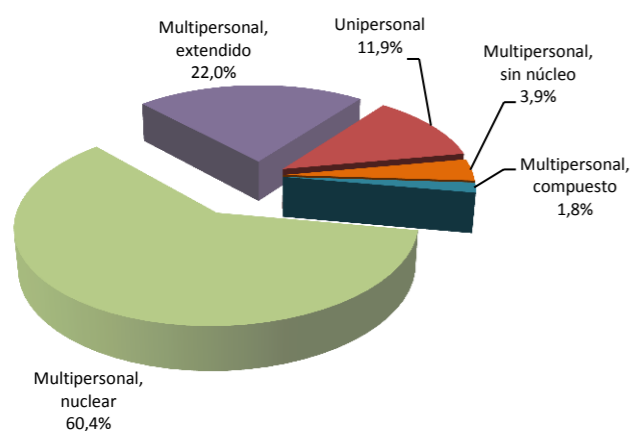
En el censo del año 2012, en el departamento Presidente Hayes se han censado un total de 23.329 viviendas particulares ocupadas con personas presentes. Éstas tienen en promedio aproximadamente 3 piezas, de las cuales cerca de 2 son dormitorios. En cuanto a la cantidad de miembros, en promedio residen en las mismas 3,9 personas.

Fuente: STP/DGEEC. Censo Nacional de Población y Viviendas, 2012.

Nota:

El Censo Nacional de Población y Viviendas 2012 tuvo una cobertura de viviendas del 92,2% en el departamento Presidente Hayes, que resulta de la relación de la cantidad de viviendas censadas en el 2012 respecto a la cantidad de viviendas pre-censadas (23.329 y 25.297 viviendas, respectivamente).

DEPARTAMENTO PRESIDENTE HAYES. Tipo de hogar, 2012



Los hogares se clasifican en:

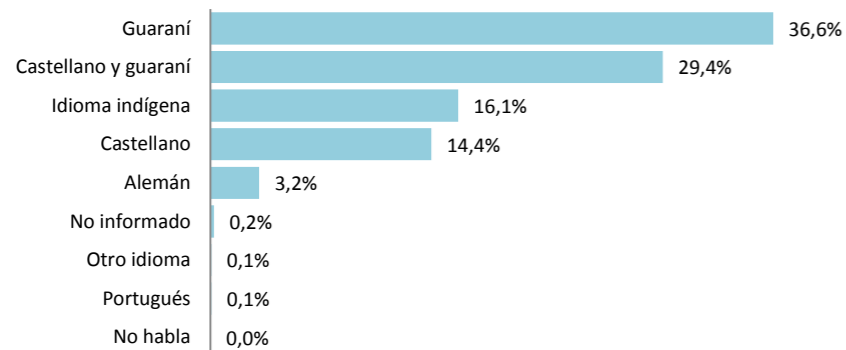
- Hogar unipersonal: Formado por la persona que habita sola en la vivienda.
- Hogar multipersonal familiar: Conformado por un grupo de personas emparentadas entre sí que se unen para satisfacer sus necesidades básicas (alimentación, techo, etc.), y tener ingresos y un presupuesto único. Incluye los hogares multipersonales familiares nucleares (completos e incompletos), extendidos y compuestos.
- Hogar multipersonal sin núcleo: Corresponde a los hogares sin núcleo conyugal. Incluye los hogares multipersonales sin núcleo extendido y sin núcleo compuesto.

De cada 100 hogares, poco más de 60 son de tipo multipersonal nuclear, mientras que 22 son de tipo multipersonal extendido.

Fuente: STP/DGEEC. Censo Nacional de Población y Viviendas, 2012.

La sumatoria de los porcentajes puede no reproducir el 100% por efecto de redondeo.

DEPARTAMENTO PRESIDENTE HAYES. Idioma predominante en el hogar, 2012



De cada 100 hogares, en cerca de 37 se habla preferentemente guaraní, mientras que en poco más de 29 se habla castellano y guaraní.


Fuente: STP/DGEEC. Censo Nacional de Población y Viviendas, 2012.

La sumatoria de los porcentajes puede no reproducir el 100% por efecto de redondeo.

DEPARTAMENTO PRESIDENTE HAYES. Tipo de vivienda, 2012



Casa o rancho
96,4%



Pieza de inquilinato
0,7%



Departamento o piso
0,1%



Otro⁽¹⁾
2,8%

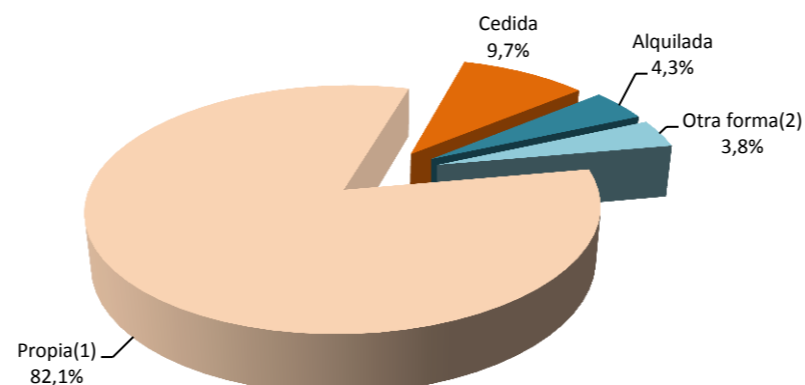
De cada 100 viviendas, poco más de 96 corresponden a casa o rancho.

Fuente: STP/DGEEC. Censo Nacional de Población y Viviendas, 2012.

⁽¹⁾ Incluye: Vivienda improvisada y otro tipo de vivienda.

La sumatoria de los porcentajes puede no reproducir el 100% por efecto de redondeo.

DEPARTAMENTO PRESIDENTE HAYES. Situación legal de la vivienda, 2012



La mayor parte de las viviendas en Presidente Hayes, es propia (82,1%).

Fuente: STP/DGEEC. Censo Nacional de Población y Viviendas, 2012.

⁽¹⁾ Incluye: Propia, la están pagando en cuotas y propiedad en condominio.

⁽²⁾ Incluye: Ocupada de hecho y no informada.

La sumatoria de los porcentajes puede no reproducir el 100% por efecto de redondeo.

DEPARTAMENTO PRESIDENTE HAYES. Porcentaje de viviendas según acceso a los servicios básicos, 2012



Energía eléctrica
75,5%



Agua corriente⁽¹⁾
56,9%



Baño con arrastre de agua⁽²⁾
58,8%



Recolección de basura
14,8%

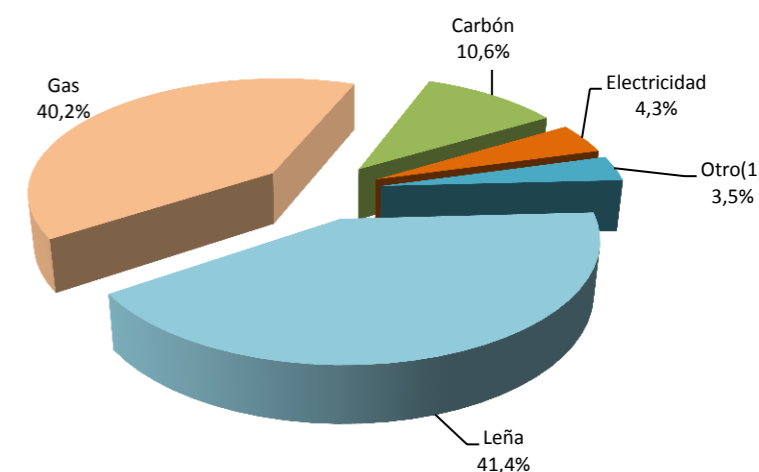
De cada 100 viviendas, cerca de 76 poseen energía eléctrica, aproximadamente 59 disponen de baño con arrastre de agua, 57 cuentan con el servicio de agua corriente y 15 acceden a la eliminación de basura mediante recolección.

Fuente: STP/DGEEC. Censo Nacional de Población y Viviendas, 2012.

⁽¹⁾ Incluye: ESSAP, SENASA o Junta de Saneamiento, red comunitaria y red privada.

⁽²⁾ Incluye: Desagüe por red pública, pozo ciego con y sin cámara séptica.

DEPARTAMENTO PRESIDENTE HAYES. Combustible para cocinar, 2012



De cada 100 viviendas, en poco más de 41 se utiliza principalmente leña para cocinar, en tanto que en alrededor de 40 se usa gas.

Fuente: STP/DGEEC. Censo Nacional de Población y Viviendas, 2012.

⁽¹⁾ Incluye: Kerosene, alcohol, otro tipo de combustible, ningún combustible, no cocina y no informado.

La sumatoria de los porcentajes puede no reproducir el 100% por efecto de redondeo.