

DEPARTAMENTO ALTO PARANÁ. Total de viviendas particulares ocupadas censadas con personas presentes, 2012



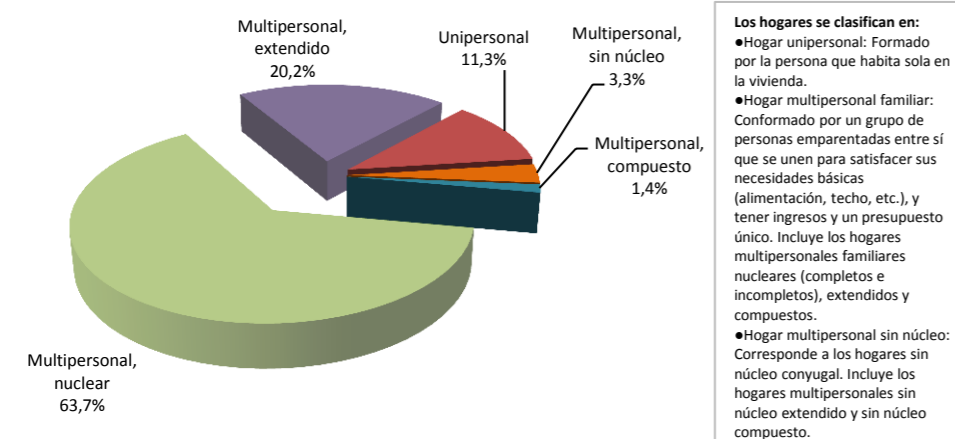
En el censo del año 2012, en el departamento Alto Paraná se han censado un total de 129.738 viviendas particulares ocupadas con personas presentes. Éstas tienen en promedio alrededor de 3,3 piezas, de las cuales 2,2 son dormitorios. En cuanto a la cantidad de miembros, en promedio residen en las mismas 3,9 personas.

Fuente: STP/DGEEC. Censo Nacional de Población y Viviendas, 2012.

Nota:

El Censo Nacional de Población y Viviendas 2012 tuvo una cobertura de viviendas del 78,9% en el departamento Alto Paraná, que resulta de la relación de la cantidad de viviendas censadas en el 2012 respecto a la cantidad de viviendas pre-censadas (129.738 y 164.406 viviendas, respectivamente).

DEPARTAMENTO ALTO PARANÁ. Tipo de hogar, 2012

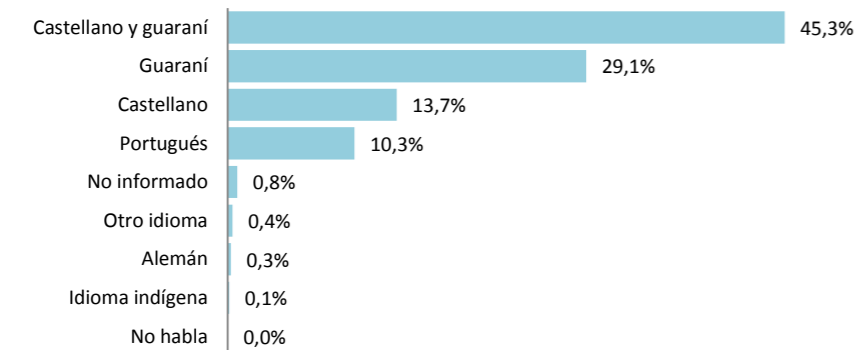


De cada 100 hogares, cerca de 64 son de tipo multipersonal nuclear, mientras que alrededor de 20 son de tipo multipersonal extendido.

Fuente: STP/DGEEC. Censo Nacional de Población y Viviendas, 2012.

La sumatoria de los porcentajes puede no reproducir el 100% por efecto de redondeo.

DEPARTAMENTO ALTO PARANÁ. Idioma predominante en el hogar, 2012.




De cada 100 hogares, en poco más de 45 se habla preferentemente castellano y guaraní.

Fuente: STP/DGEEC. Censo Nacional de Población y Viviendas, 2012.

La sumatoria de los porcentajes puede no reproducir el 100% por efecto de redondeo.

DEPARTAMENTO ALTO PARANÁ. Tipo de vivienda, 2012



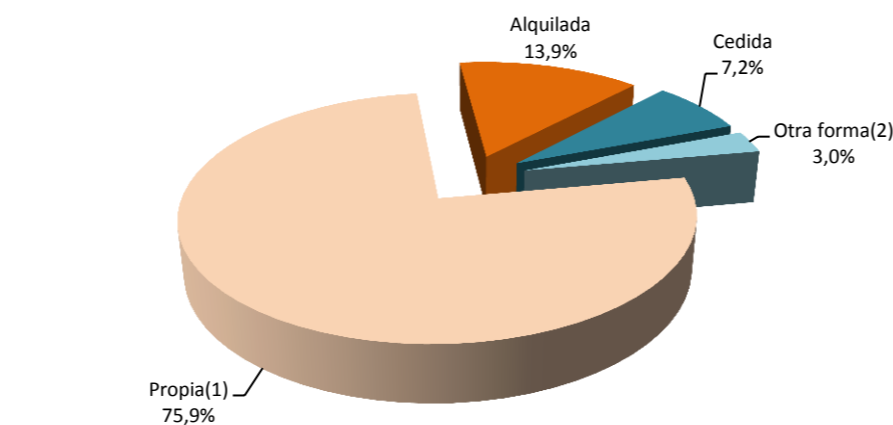
De cada 100 viviendas, poco más de 92 corresponden a casa o rancho.

Fuente: STP/DGEEC. Censo Nacional de Población y Viviendas, 2012.

⁽¹⁾ Incluye: Vivienda improvisada y otro tipo de vivienda.

La sumatoria de los porcentajes puede no reproducir el 100% por efecto de redondeo.

DEPARTAMENTO ALTO PARANÁ. Situación legal de la vivienda, 2012



La mayor parte de las viviendas en Alto Paraná, es propia (75,9%)

Fuente: STP/DGEEC. Censo Nacional de Población y Viviendas, 2012.

⁽¹⁾ Incluye: Propia, la están pagando en cuotas y propiedad en condominio.

⁽²⁾ Incluye: Ocupada de hecho y no informada.

La sumatoria de los porcentajes puede no reproducir el 100% por efecto de redondeo.

DEPARTAMENTO ALTO PARANÁ. Porcentaje de viviendas según acceso a los servicios básicos, 2012



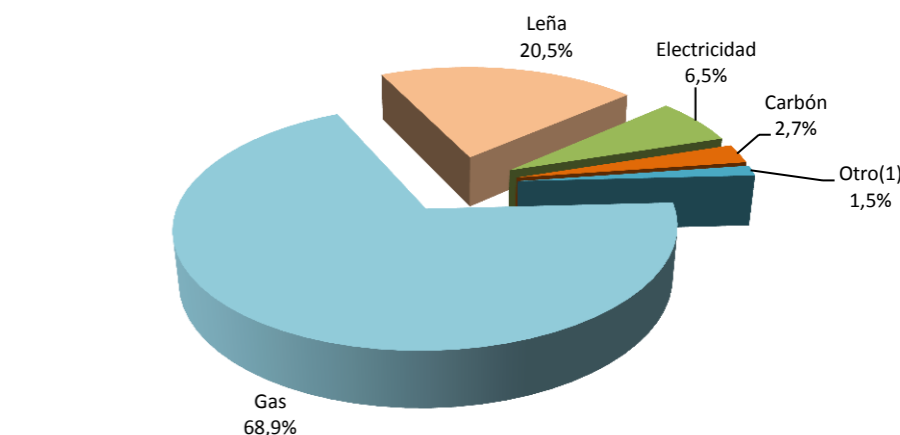
De cada 100 viviendas, poco más de 98 poseen energía eléctrica, aproximadamente 81 disponen de baño con arrastre de agua, 49 acceden a la eliminación de basura mediante recolección y alrededor de 38 cuentan con el servicio de agua corriente.

Fuente: STP/DGEEC. Censo Nacional de Población y Viviendas, 2012.

⁽¹⁾ Incluye: ESSAP, SENASA o Junta de Saneamiento, red comunitaria y red privada.

⁽²⁾ Incluye: Desagüe por red pública, pozo ciego con y sin cámara séptica.

DEPARTAMENTO ALTO PARANÁ. Combustible para cocinar, 2012



De cada 100 viviendas, en aproximadamente 69 se utiliza principalmente gas para cocinar, en tanto que en cerca de 21 se usa leña.

Fuente: STP/DGEEC. Censo Nacional de Población y Viviendas, 2012.

⁽¹⁾ Incluye: Kerosene, alcohol, otro tipo de combustible, ningún combustible, no cocina y no informado.

La sumatoria de los porcentajes puede no reproducir el 100% por efecto de redondeo.