

Según las proyecciones:

La población del Paraguay al año 2019 es de 7.152.703 habitantes.

La población por sexo se distribuye en 50,4% hombres y 49,6% mujeres.

La estructura por edad de la población, muestra que el 29,2% de la población es menor de 15 años, el 64,2% tienen entre 15 a 64 años y poco más de 6,5% tiene 65 y más años de edad.

Hay un descenso de la población de niños y adolescentes, mientras que hay un aumento de la población de adultos jóvenes.

La proporción de población de adultos mayores también está creciendo, aunque más lentamente de lo que disminuye la proporción de población infanto-juvenil.

El ritmo de crecimiento medio anual de la población paraguaya al 2019 es de 1,40% y experimentará una leve reducción en todo el periodo. En el 2024, se espera sea de 1,33% anual.

Hoy la población urbana (62,1%) es mayor a la rural (37,9%) y las proyecciones indican que seguirá en aumento.

El número promedio de hijos por mujer en el 2019 es de 2,4 y se reducirá a 2,3 en el 2024.

En el 2019, el número de defunciones por cada 1.000 habitantes es de 5,7 y se mantendrá alrededor de este nivel hasta el 2024.

La Tasa de Mortalidad Infantil en el 2019 es de 25,2 defunciones de menores de un año de edad por 1.000 nacidos vivos. Este indicador presenta un comportamiento descendente y llegará a 23,2 defunciones de menores de un año de edad por 1.000 nacidos vivos en el 2024.

La esperanza de vida al nacer en el 2019, para las mujeres es de 77,5 años, en tanto, la esperanza de vida para los hombres es de 71,6 años.

En el 2019, la mitad de la población tiene más de 26 años. En el 2024, la mitad de la población tendría 28 años o menos.

La razón por sexo al 2019 es de 101,6%, es decir, hay 102 hombres por cada 100 mujeres. En el 2024, existirían 101 hombres por cada 100 mujeres.

La razón de dependencia demográfica por edad es de 55,7%, es decir, en el 2019 existe 56 personas en edad de dependencia por cada 100 personas en edad de trabajar. En el 2024, habrán 54 personas en edad de dependencia por cada 100 personas en edad de trabajar.

El departamento Central es el más poblado del país que sumado a la población de Asunción reúne más de 37% de la población total, es decir, 2.680.502 habitantes.

Las fuentes de información utilizadas para la elaboración de las estimaciones y proyecciones de población fueron las siguientes: Censos Nacionales de Población y Viviendas de 1982, 1992, 2002 y 2012.

Cabe señalar que el Censo Nacional de Población y Viviendas 2012 tuvo una cobertura estimada de población del 74,4%. Luego de una serie de análisis y evaluaciones, se concluyó que los indicadores necesarios para la elaboración de las proyecciones son consistentes con la tendencia histórica y por tanto son utilizables.

La validación del proceso y de los resultados contó con aportes de expertos internacionales y principales referentes locales.

PARAGUAY Proyecciones de población nacional, áreas urbana y rural, por sexo y edad, 2019



Revisión 2015



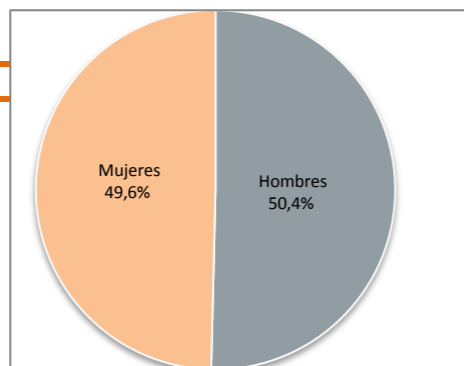
DIRECCIÓN GENERAL
DE ESTADÍSTICA,
ENCUESTAS Y CENSOS

TETĀ REKUĀI
GOBIERNO NACIONAL

Paraguay
de la gente

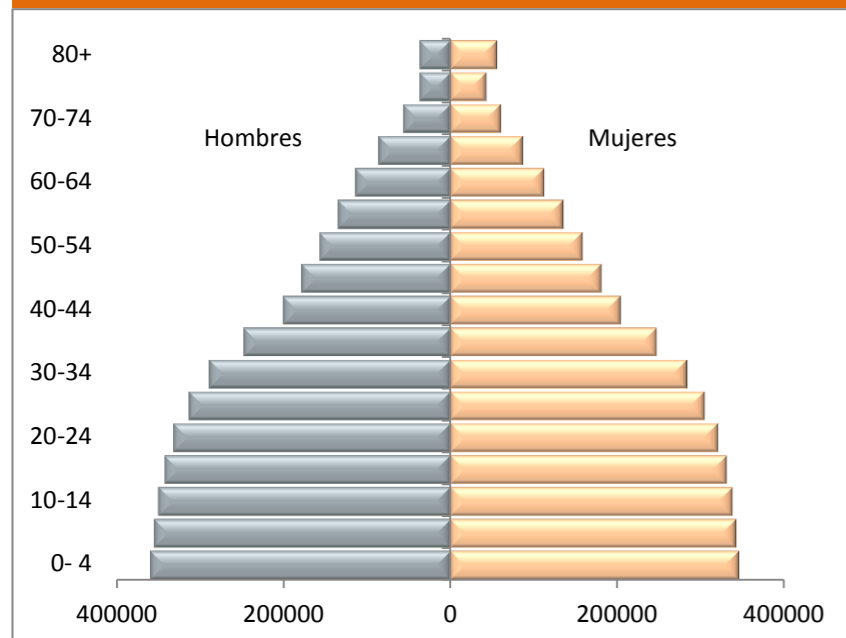
Paraguay: Población total por sexo. Año 2019

Población 7.152.703



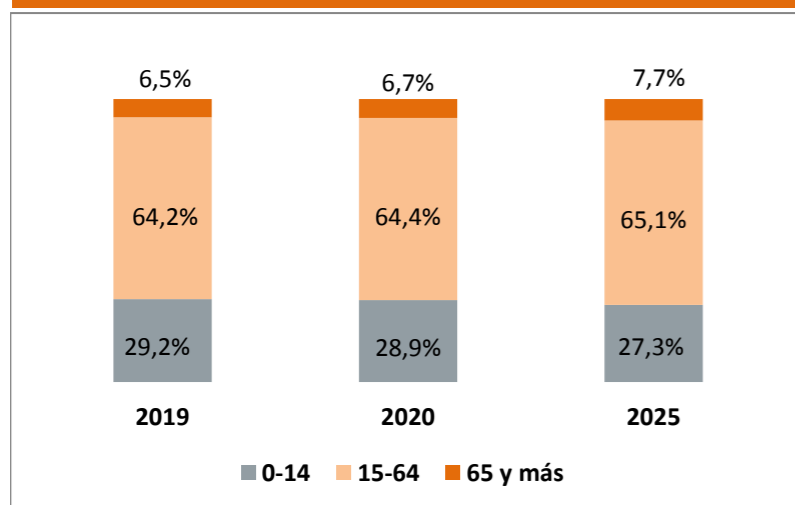
Fuente:
Proyección de la Población Nacional, Áreas Urbana y Rural por Sexo y Edad, 2000-2025. Revisión 2015.

Paraguay. Distribución de la población total por edad. Año 2019



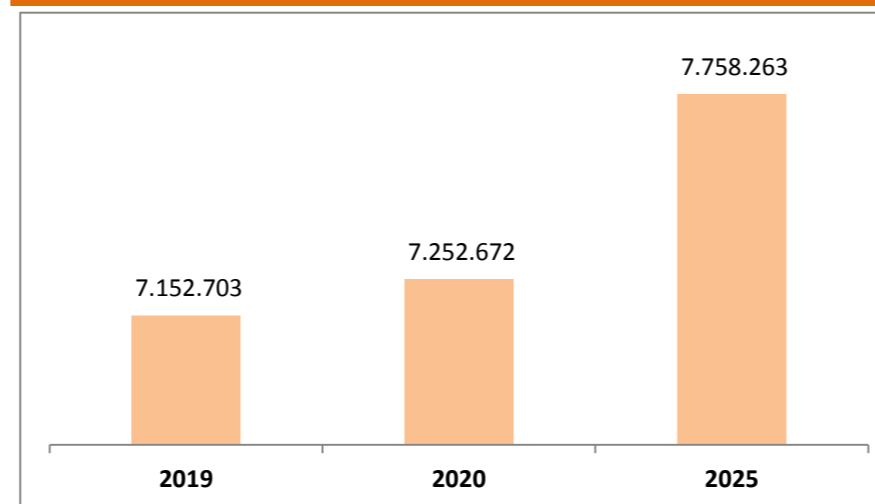
Fuente:
Proyección de la Población Nacional, Áreas Urbana y Rural por Sexo y Edad, 2000-2025. Revisión 2015.

Paraguay. Distribución de la población total por grandes grupos de edad. Período 2019-2025



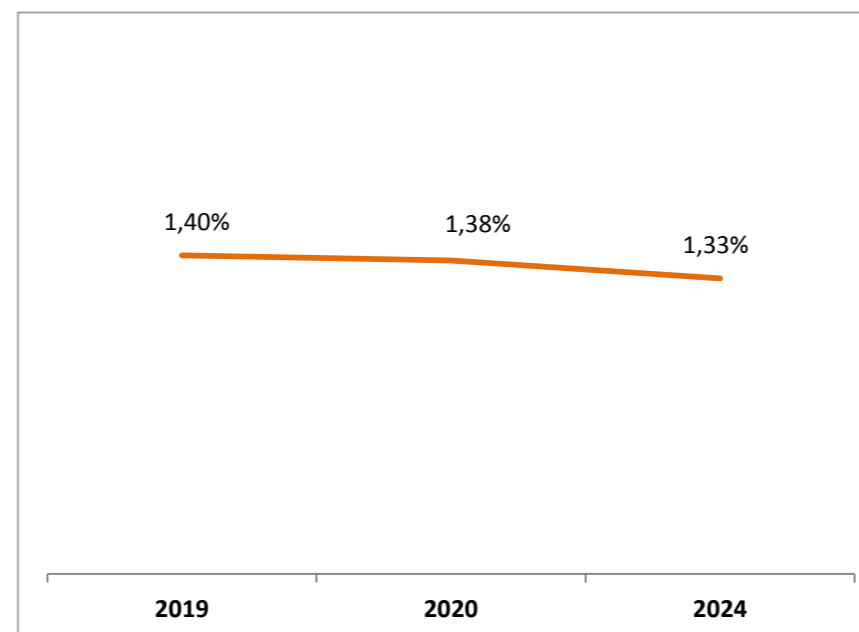
Fuente:
Proyección de la Población Nacional, Áreas Urbana y Rural por Sexo y Edad, 2000-2025. Revisión 2015.

Paraguay. Población total. Período 2019-2025



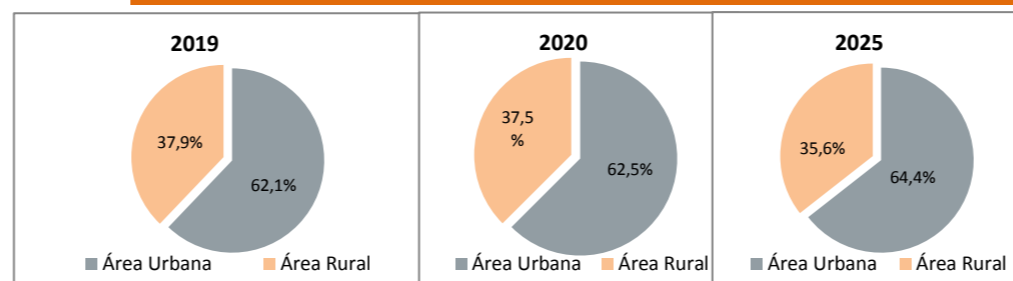
Fuente:
Proyección de la Población Nacional, Áreas Urbana y Rural por Sexo y Edad, 2000-2025. Revisión 2015.

Paraguay. Tasa de crecimiento anual de la población total. Período 2019-2024



Fuente:
Proyección de la Población Nacional, Áreas Urbana y Rural por Sexo y Edad, 2000-2025. Revisión 2015.

Paraguay. Población según área de residencia urbana-rural. Período 2019-2025



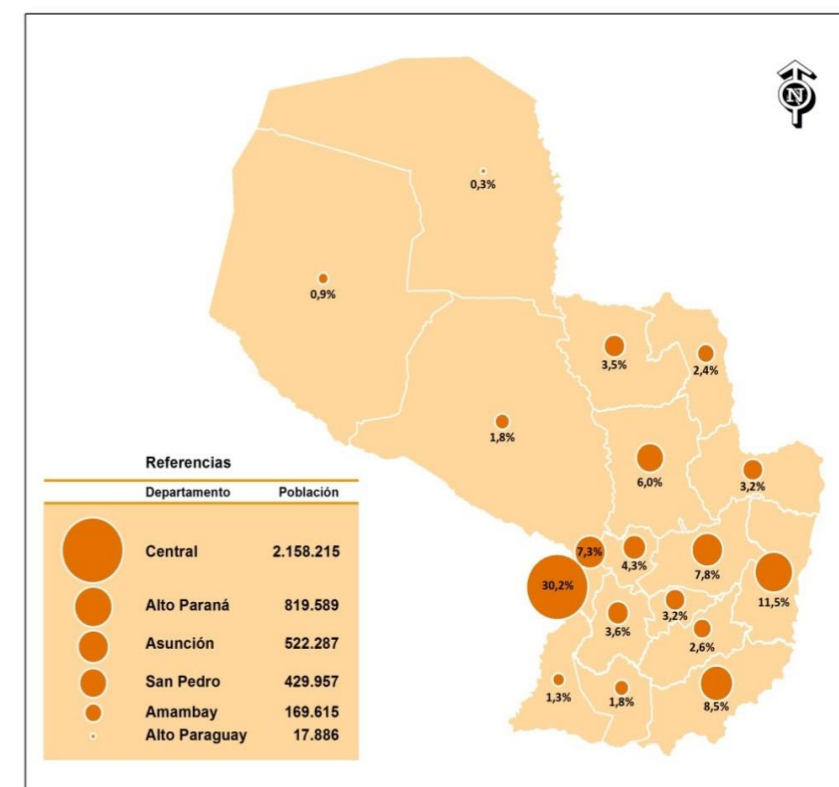
Fuente:
Proyección de la Población Nacional, Áreas Urbana y Rural por Sexo y Edad, 2000-2025. Revisión 2015.

Paraguay. Indicadores demográficos. Período 2019-2024

Indicadores demográficos	2019	2020	2024
Tasa Global de Fecundidad (TGF)	2,44	2,41	2,32
Tasa Bruta de Mortalidad (TBM - Por mil)	5,65	5,66	5,73
Tasa de Mortalidad Infantil (TMI - Por mil)	25,19	24,77	23,20
Esperanza de vida al nacer (e ₀)			
Hombres	71,6	71,8	72,5
Mujeres	77,5	77,7	78,6
Edad mediana	26,3	26,6	27,9
Razón por sexo	101,6	101,5	101,2
Razón de dependencia demográfica por edad	55,7	55,3	54,0

Fuente:
Proyección de la Población Nacional, Áreas Urbana y Rural por Sexo y Edad, 2000-2025. Revisión 2015.

Paraguay. Distribución de la población por departamento. Año 2019



Fuente:
Proyección de la Población Nacional, Áreas Urbana y Rural por Sexo y Edad, 2000-2025. Revisión 2015.