


5

Justicia



CUADRO 5.1.1.
RESOLUCIONES DICTADAS POR LOS TRIBUNALES DE APELACIÓN, SEGÚN
CIRCUNSCRIPCIÓN Y TRIBUNAL. AÑO 2004

CIRCUNSCRIPCIÓN Y TRIBUNAL	SENTENCIAS DEFINITIVAS	AUTOS INTERLOCUTORIOS
1 ^{ra} CIRCUNSCRIPCIÓN DE LA CAPITAL ^{1/}	2.440	5.347
Tribunales de Cuentas	162	1.513
Tribunales de Apelación en lo Penal y en lo Penal de la Adolescencia	476	1.643
Tribunales de Apelación en lo Civil y Comercial, Laboral, de la Niñez y Adolescencia	1.802	2.191
2 ^{da} CIRCUNSCRIPCIÓN DE GUAIRÁ Y CAAZAPÁ	495	161
3 ^{ra} CIRCUNSCRIPCIÓN DE ITAPÚA	345	1.190
4 ^{ta} CIRCUNSCRIPCIÓN DE CONCEPCIÓN ^{2/}	87	310
5 ^{ta} CIRCUNSCRIPCIÓN DE AMAMBAY	81	293
6 ^{ta} CIRCUNSCRIPCIÓN DE ALTO PARANÁ Y CANINDEYÚ	317	1.313
7 ^{ma} CIRCUNSCRIPCIÓN DE CAAGUAZÚ Y SAN PEDRO	157	520
8 ^{va} CIRCUNSCRIPCIÓN DE ÑEEMBUCÚ	23	68
9 ^{na} CIRCUNSCRIPCIÓN DE MISIONES	86	252

1/ Abarca los departamentos Central, Cordillera, Paraguari y parte de Ñeembucú en la Región Oriental, el departamento Boquerón y parte de los departamentos Presidente Hayes y Alto Paraguay en la Región Occidental.

2/ Abarca el departamento Concepción y parte de San Pedro en la Región Oriental, parte de los departamentos Presidente Hayes y Alto Paraguay en la Región Occidental.

FUENTE: Corte Suprema de Justicia

● 5. Justicia

**CUADRO 5.1.2.
RESOLUCIONES DICTADAS POR LOS JUZGADOS DE PRIMERA INSTANCIA Y DE PAZ, SEGÚN
CIRCUNSCRIPCIÓN Y JUZGADO. AÑO 2004**

CIRCUNSCRIPCIÓN Y JUZGADO	SENTENCIAS DEFINITIVAS	AUTOS INTERLOCUTORIOS
1 ^{ra} CIRCUNSCRIPCIÓN DE LA CAPITAL ^{1/}	58.746	64.915
Juzgados de 1 ^{ra} Instancia en lo Civil y Comercial, Laboral, y de la Niñez y Adolescencia ^{2/}	36.561	20.050
Juzgados en lo Penal de Liquidación y Sentencia y en lo Penal de Garantías ^{3/}	1.458	21.705
Juzgados de Paz ^{4/}	20.727	23.160
Juzgados de Justicia Letrada	15.128	19.592
2 ^{da} CIRCUNSCRIPCIÓN DE GUAIRÁ Y CAAZAPÁ	1.000	3.271
Juzgados en lo Civil, Comercial, Laboral y de la Niñez y Adolescencia	980	2.148
Juzgados en lo Penal de Liquidación y Sentencia y en lo Penal de Garantías	20	1.123
Juzgados de Paz
3 ^{ra} CIRCUNSCRIPCIÓN DE ITAPÚA	2.690	10.940
Juzgados en lo Civil, Comercial, Laboral y de la Niñez y Adolescencia	2.484	6.020
Juzgados en lo Penal de Liquidación y Sentencia y en lo Penal de Garantías	206	4.920
Juzgados de Paz
4 ^{ta} CIRCUNSCRIPCIÓN DE CONCEPCIÓN ^{5/}	1.239	4.047
Juzgados en lo Civil, Comercial, Laboral y de la Niñez y Adolescencia	874	1.213
Juzgados en lo Penal de Liquidación y Sentencia y en lo Penal de Garantías	138	2.236
Juzgados de Paz	227	598
5 ^{ta} CIRCUNSCRIPCIÓN DE AMAMBAY	1.020	3.077
Juzgados en lo Civil, Comercial, Laboral y de la Niñez y Adolescencia	816	1.214
Juzgados en lo Penal de Liquidación y Sentencia y en lo Penal de Garantías	164	1.605
Juzgados de Paz	40	258
6 ^{ta} CIRCUNSCRIPCIÓN DE ALTO PARANÁ Y CANINDEYÚ	4.336	18.168
Juzgados en lo Civil, Comercial, Laboral y de la Niñez y Adolescencia	3.811	6.764
Juzgados en lo Penal de Liquidación y Sentencia y en lo Penal de Garantías	408	10.825
Juzgados de Paz	117	579
7 ^{ma} CIRCUNSCRIPCIÓN DE CAAGUAZÚ Y SAN PEDRO	1.604	9.546
Juzgados en lo Civil, Comercial, Laboral y de la Niñez y Adolescencia	1.216	1.784
Juzgados en lo Penal de Liquidación y Sentencia y en lo Penal de Garantías	388	7.762
Juzgados de Paz
8 ^{va} CIRCUNSCRIPCIÓN DE ÑEEMBUCÚ	372	1.878
Juzgados en lo Civil, Comercial, Laboral y de la Niñez y Adolescencia	238	538
Juzgados en lo Penal de Liquidación y Sentencia y en lo Penal de Garantías	79	1.028
Juzgados de Paz	55	312

CUADRO 5.1.2. (Continuación) 2004

CIRCUNSCRIPCIÓN Y JUZGADO	SENTENCIAS DEFINITIVAS	AUTOS INTERLOCUTORIOS
9 ^{na} CIRCUNSCRIPCIÓN DE MISIONES	868	2.894
Juzgados en lo Civil, Comercial, Laboral y de la Niñez y Adolescencia	653	1.222
Juzgados en lo Penal de Liquidación y Sentencia y en lo Penal de Garantías	147	1.512
Juzgados de Paz	68	160

1/ Abarca los departamentos Central, Cordillera, Paraguari y parte de Ñeembucú en la Región Oriental, el departamento Boquerón y parte de los departamentos Presidente Hayes y Alto Paraguay en la Región Occidental.

2/ Incluye resoluciones de los Juzgados de 1^{ra} Instancia de Lambaré, Luque, San Lorenzo, J. Augusto Saldívar, Caacupé y Paraguari.

3/ Incluye resoluciones de los Juzgados en lo Penal de Liquidación y Sentencia de Lambaré, Luque, San Lorenzo, Caacupé y Paraguari, y resoluciones de los Juzgados en lo Penal de Garantías de Lambaré, Luque, San Lorenzo, Capiatá, J. Augusto Saldívar, Caacupé, Paraguari y Filadelfia.

4/ Incluye resoluciones de los Juzgados de Paz de Central, Cordillera, Paraguari, Ñeembucú, Boquerón y Pdte. Hayes.

5/ Abarca el departamento Concepción y parte de San Pedro en la Región Oriental, parte de los departamentos Presidente Hayes y Alto Paraguay en la Región Occidental.

FUENTE: Corte Suprema de Justicia

**CUADRO 5.1.3.
RESOLUCIONES SOBRE CARTAS DE NATURALIZACIÓN DICTADAS POR AÑO,
SEGÚN NACIONALIDAD. PERIODO 2001-2004**

NACIONALIDAD	AÑO			
	2001	2002	2003	2004
TOTAL	37	6	3	4
Argentina	-	1	-	1
Brasilera	-	2	-	-
Chilena	1	-	1	2
China	20	1	-	-
Coreana	-	1	1	-
Francesa	1	-	-	-
Libanesa	15	-	-	-
Mexicana	-	1	-	-
Rusa	-	-	1	-
Uruguaya	-	-	-	1

FUENTE: Corte Suprema de Justicia

CUADRO 5.2.1.
MOVIMIENTO DE INTERNOS MENORES DE EDAD POR INSTITUCIÓN, SEGÚN MES. AÑO 2004

MES	CENTRO EDUCATIVO ITAUGUÁ		CENTRO EDUCATIVO INTEGRAL				CENTRO EDUCATIVO CONCEPCIÓN	
	ENTRADAS	TRASLADOS	LIBERTADES	ENTRADAS	TRASLADOS	LIBERTADES	ENTRADAS	LIBERTADES
TOTAL	361	210	243	3	2	9	76	62
Enero	24	12	10	-	-	-	4	1
Febrero	30	16	24	-	-	-	5	-
Marzo	17	28	27	-	1	-	6	5
Abril	32	31	19	-	-	1	5	4
Mayo	28	26	11	-	-	-	4	-
Junio	48	20	14	-	-	-	5	1
Julio	35	13	19	-	-	-	9	6
Agosto	30	27	25	-	-	1	11	11
Setiembre	27	9	19	3	-	2	3	4
Octubre	39	14	29	-	1	1	7	8
Noviembre	28	3	21	-	-	2	5	10
Diciembre	23	11	25	-	-	2	12	12

FUENTES: Servicio Nacional de Atención a Adolescentes Infractores SENAAI

CUADRO 5.2.2.
PENITENCIARÍA NACIONAL: ENTRADA POR MES, SEGÚN NATURALEZA DE LOS DELITOS. AÑO 2004

NATURALEZA DE LOS DELITOS	TOTAL	MES											
		ENE.	FEB.	MAR.	ABR.	MAY.	JUN.	JUL.	AGO.	SET.	OCT.	NOV.	DIC.
TOTAL	2.563	247	172	166	213	248	180	86	256	265	235	187	308
Abigeato	103	16	8	4	10	23	6	1	8	10	8	3	6
Abigeato y otros	9	-	-	-	3	-	1	-	4	-	-	-	1
Abuso sexual	60	9	10	2	6	-	2	3	2	8	7	1	10
Actuación de represalia y otros	1	1	-	-	-	-	-	-	-	-	-	-	-
Amenaza de hecho punible y coacción	10	1	-	1	-	-	2	-	4	-	-	-	2
Amenaza de muerte	2	-	-	-	-	-	-	-	-	2	-	-	-
Apropiación	12	1	-	-	-	-	1	1	-	3	3	-	3
Asociación criminal y otros	7	-	-	6	1	-	-	-	-	-	-	-	-
Atropello de domicilio	3	-	-	-	-	-	-	-	-	2	1	-	-
Atropello de domicilio y robo a mano armada	1	-	-	-	1	-	-	-	-	-	-	-	-
Circulación de moneda no auténtica	15	-	2	-	-	-	-	8	-	1	-	-	4
Coacción sexual	67	7	5	3	4	3	3	3	1	11	5	10	12
Contaminación del aire	1	1	-	-	-	-	-	-	-	-	-	-	-
Contra la seguridad de las personas	2	-	-	-	-	-	-	-	-	-	-	-	2
Contrabando	2	-	-	-	-	1	-	-	-	-	-	1	-
Daño intencional	1	-	-	-	-	-	-	-	-	-	-	1	-
Delito contra el medio ambiente	3	2	-	-	-	-	-	-	-	1	-	-	-
Delito ecológico	5	1	-	-	-	-	1	-	1	2	-	-	-
Difamación y calumnia	2	2	-	-	-	-	-	-	-	-	-	-	-
Doble homicidio	1	-	-	-	-	-	-	-	-	-	-	1	-
Estafa	40	-	1	2	3	5	4	1	3	8	4	7	2
Estafa y abuso de confianza	2	-	-	-	-	-	1	-	-	-	-	1	-
Estafa y asociación ilícita para delinquir	2	-	-	-	-	-	2	-	-	-	-	-	-
Estafa y emisión de cheque sin fondo	4	-	-	-	-	-	4	-	-	-	-	-	-
Evasión de impuesto e intento de soborno	4	1	-	-	-	-	-	-	-	-	2	-	1
Exposición a peligro de tránsito	8	1	-	1	-	1	-	-	-	-	2	-	3
Extorsión y detención	2	-	-	-	-	-	-	-	-	-	1	-	1
Extradición	7	2	2	1	-	-	-	-	-	-	-	1	1
Falsificación	1	-	-	-	1	-	-	-	-	-	-	-	-
Falsificación ideológica y falsificación de firma	1	-	-	-	-	-	-	1	-	-	-	-	-
Fratricidio	1	1	-	-	-	-	-	-	-	-	-	-	-
Fugas	2	-	-	1	1	-	-	-	-	-	-	-	-
Hechos contra la vida de las personas	48	5	2	4	7	1	1	1	2	11	6	2	6
Hechos punibles contra el patrimonio	9	-	-	-	2	2	2	-	-	-	-	1	2
Hechos punibles contra la administración pública y otros	7	3	-	-	-	-	-	-	-	1	1	-	2
Hechos punibles contra la autonomía sexual	24	-	4	3	1	2	1	1	3	1	1	2	5
Hechos punibles contra la integridad física	37	7	3	-	3	4	2	-	3	5	4	3	3
Hechos punibles contra la propiedad	186	29	8	16	13	14	11	5	21	11	20	10	28
Hechos punibles contra menores	17	3	-	2	2	-	-	-	1	-	2	3	4
Hechos punibles y otros	42	-	2	2	2	1	4	3	8	9	3	4	4
Homicidio	26	2	3	-	3	6	2	1	3	2	1	-	3
Homicidio culposo	12	-	2	1	2	-	-	1	2	1	2	-	1
Homicidio doloso	166	21	3	11	18	15	6	2	30	17	19	14	10
Homicidio frustrado	1	-	-	-	-	-	-	-	-	1	-	-	-
Homicidio y coacción sexual	2	-	-	-	-	-	-	-	-	1	-	1	-
Homicidio y lesión corporal	2	-	-	-	2	-	-	-	-	-	-	-	-
Homicidio y otros	25	-	-	-	1	-	4	2	2	4	2	1	9
Homicidio, lesión corporal, atropello de domicilio, violación y homicidio frustrado	5	5	-	-	-	-	-	-	-	-	-	-	-
Hurto	202	16	10	13	12	18	17	7	20	22	15	20	32
Hurto agravado	171	6	21	9	14	27	15	1	22	16	21	8	11
Hurto seguido de violación	1	-	-	-	-	-	-	-	1	-	-	-	-
Hurto tentativa	5	-	-	1	-	1	-	-	-	-	-	-	2
Hurto y otros	25	-	-	-	-	4	2	-	5	6	3	-	5
Incumplimiento del deber alimentario	13	2	-	1	1	-	-	1	1	2	2	2	1
Invasión de propiedad privada	10	-	-	-	-	-	-	-	-	5	4	1	-
Lavado de dinero	1	-	1	-	-	-	-	-	-	-	-	-	-
Lesión corporal	68	9	-	5	2	4	5	1	9	3	11	10	9
Lesión corporal con arma blanca	1	-	-	-	-	-	-	-	-	-	-	-	1
Lesión corporal en accidente de tránsito	1	1	-	-	-	-	-	-	-	-	-	-	-
Lesión corporal recíproca	2	2	-	-	-	-	-	-	-	-	-	-	-
Lesión corporal y otros	4	-	-	-	-	-	-	-	-	2	-	2	-
Lesión corporal y robo	7	-	1	2	-	-	-	-	1	-	-	2	1
Lesión de confianza	18	-	2	7	-	-	-	-	3	1	-	2	3
Pedido de extradición	2	-	1	-	-	-	-	1	-	-	-	-	-
Perturbación de la paz pública	29	1	-	-	-	-	1	-	1	-	-	-	26
Posesión de droga	33	-	2	5	10	3	3	2	1	3	1	-	3
Posesión y tráfico de cocaína	4	-	-	-	-	2	-	-	-	-	-	-	2
Posesión y tráfico de estupefacientes	26	1	1	1	4	3	3	-	3	-	5	2	3
Posesión y tráfico de marihuana	8	1	-	2	2	3	-	-	-	-	-	-	-

5. Justicia

CUADRO 5.2.2. (Continuación) 2004

NATURALEZA DE LOS DELITOS	TOTAL	MES											
		ENE.	FEB.	MAR.	ABR.	MAY.	JUN.	JUL.	AGO.	SET.	OCT.	NOV.	DIC.
Producción mediata, falsificación de documento	20	-	3	-	1	1	2	1	3	1	4	2	2
Proxenetismo	3	-	-	-	-	-	-	1	2	-	-	-	-
Rebeldía	1	-	-	1	-	-	-	-	-	-	-	-	-
Reducción	40	-	8	1	5	1	7	4	4	7	3	-	-
Resistencia	16	7	3	1	-	-	-	-	-	3	1	1	-
Robo	106	8	6	5	14	8	10	2	9	12	9	11	12
Robo a mano armada y lesión corporal	1	-	-	-	-	-	-	-	1	-	-	-	-
Robo a mano armada, asalto y homicidio	1	1	-	-	-	-	-	-	-	-	-	-	-
Robo agravado	384	44	18	35	33	58	22	20	41	39	31	18	25
Robo de vehículo	3	-	3	-	-	-	-	-	-	-	-	-	-
Robo y amenaza de muerte	6	-	-	-	4	-	-	-	1	-	-	-	1
Robo y coacción sexual	4	-	1	-	-	1	-	-	-	1	-	1	-
Robo y otros	26	1	1	1	1	6	4	-	3	-	2	-	7
Secuestro	5	-	1	-	-	-	-	-	-	-	3	1	-
Sin expresión de causa	57	3	2	-	3	5	6	5	5	3	11	4	10
Tenencia de estupefacientes	49	2	8	5	2	2	8	1	2	3	4	10	2
Tenencia sin autorización de estupefacientes	5	-	2	-	-	1	-	-	-	1	-	1	-
Tentativa de coacción sexual	7	-	1	-	1	1	1	1	1	-	-	-	1
Tentativa de homicidio, amenaza de muerte	58	8	5	2	6	4	7	-	2	7	5	1	11
Tentativa de hurto agravado	58	5	12	2	4	5	2	1	5	6	2	8	6
Tentativa de lesión grave	1	-	-	-	-	-	1	-	-	-	-	-	-
Tentativa de robo agravado	65	6	4	4	8	10	2	2	7	5	4	7	6
Tráfico de drogas	7	-	-	-	-	-	-	-	1	-	-	6	-
Tráfico de marihuana	7	-	-	1	-	1	1	-	3	1	-	-	-
Tráfico de menores	1	-	-	-	-	-	-	-	-	-	-	-	1
Usurpación	1	-	-	-	-	-	-	-	-	1	-	-	-
Usurpación de propiedad	1	-	-	-	-	1	-	-	-	-	-	-	-
Violación	8	1	-	2	-	-	-	1	1	3	-	-	-
Violación e invasión de inmueble	1	1	-	-	-	-	-	-	-	-	-	-	-

FUENTE: Departamento Judicial de la Penitenciaría Nacional

CUADRO 5.2.3.
PENITENCIARÍA NACIONAL: SALIDA POR MES, SEGÚN NATURALEZA DE LOS DELITOS. AÑO 2004

NATURALEZA DE LOS DELITOS	TOTAL	MES											
		ENE.	FEB.	MAR.	ABR.	MAY.	JUN.	JUL.	AGO.	SET.	OCT.	NOV.	DIC.
TOTAL	2.189	120	126	172	200	157	116	170	167	164	230	187	380
Abigeato	109	8	13	6	5	3	6	11	10	10	13	12	12
Abigeato y otros	5	1	-	-	2	-	1	1	-	-	-	-	-
Abuso sexual	50	4	3	-	5	5	2	-	-	-	9	4	18
Amenaza de muerte	4	1	-	-	-	1	-	-	-	1	-	-	1
Asalto	10	1	2	-	1	1	-	1	-	1	-	1	2
Asalto a mano armada	1	-	-	1	-	-	-	-	-	-	-	-	-
Asalto a mano armada y robo	1	-	-	-	-	1	-	-	-	-	-	-	-
Asalto a mano armada y otros	1	-	-	-	1	-	-	-	-	-	-	-	-
Apropiación y quebrantamiento	2	-	1	-	-	-	-	-	-	1	-	-	-
Asociación ilícita para delinquir	10	-	-	-	7	-	-	1	1	-	1	-	-
Atropello de domicilio	2	-	-	-	-	1	-	-	1	-	-	-	-
Coacción sexual	70	5	5	2	6	2	3	12	5	11	4	6	9
Contrabando	5	-	2	-	-	1	-	-	-	-	1	1	-
Daño y hurto	2	-	-	-	-	-	-	-	1	-	-	-	1
Defraudación, estafa y depositario infiel	1	-	-	-	-	-	-	-	-	-	1	-	-
Doble homicidio	3	-	-	1	-	1	-	-	-	-	-	-	1
Estafa	61	3	2	7	6	5	3	5	5	7	4	8	6
Estafa y abuso de confianza	1	-	-	-	-	-	-	1	-	-	-	-	-
Estafa y emisión de cheque sin fondo	1	-	-	-	-	-	1	-	-	-	-	-	-
Evasión de impuesto e intento de soborno	2	-	-	-	-	-	-	2	-	-	-	-	-
Exposición al peligro de tránsito	16	1	1	1	2	1	2	2	1	1	-	2	2
Extradición	6	-	-	3	1	1	-	-	-	-	1	-	-
Falsificación	14	-	-	2	1	1	-	-	1	1	1	4	3
Falsificación de instrumento público	1	-	-	-	-	-	-	1	-	-	-	-	-

CUADRO 5.2.3. (Continuación) 2004

NATURALEZA DE LOS DELITOS	TOTAL	MES											
		ENE.	FEB.	MAR.	ABR.	MAY.	JUN.	JUL.	AGO.	SET.	OCT.	NOV.	DIC.
Fratricidio	1	-	-	-	-	-	-	1	-	-	-	-	-
Fugas	2	-	-	-	1	-	-	-	1	-	-	-	-
Hechos punibles contra el ámbito de la vida	20	-	-	-	1	4	1	1	-	-	5	5	3
Hechos punibles contra el patrimonio	11	-	-	-	3	-	4	2	1	1	-	-	-
Hechos punibles contra la autonomía sexual	7	-	-	-	-	-	2	1	3	-	-	-	1
Hechos punibles contra la integridad física	24	1	1	1	2	2	1	1	1	3	4	2	5
Hechos punibles contra la propiedad	187	10	11	19	16	18	10	16	18	13	20	14	22
Hechos punibles contra la vida de las personas	29	7	1	-	5	1	1	2	2	2	1	4	3
Hechos punibles contra los bienes de las personas	1	-	-	-	-	-	1	-	-	-	-	-	-
Hechos punibles contra menores	12	1	2	2	1	1	1	1	2	1	-	-	-
Hechos punibles y otros	28	5	2	6	3	2	3	2	1	1	1	-	2
Herida con arma blanca	1	-	-	-	-	-	1	-	-	-	-	-	-
Homicidio y asalto a mano armada	1	-	-	1	-	-	-	-	-	-	-	-	-
Homicidio y otros	60	-	1	4	7	1	-	3	-	4	14	3	23
Hurto	198	10	15	21	10	17	15	10	14	16	14	13	43
Hurto agravado	197	6	10	18	13	10	12	14	16	12	18	23	45
Incumplimiento del deber alimentario	14	2	-	1	1	-	-	-	1	2	3	1	3
Intento de homicidio	1	1	-	-	-	-	-	-	-	-	-	-	-
Lesión corporal	68	3	1	7	7	6	4	5	5	8	8	4	10
Lesión de confianza	9	1	-	-	1	-	-	-	-	-	3	1	3
Maltrato físico en niños	2	-	-	-	-	1	-	-	-	-	1	-	-
Parricidio	3	-	-	-	-	1	-	-	-	-	1	-	1
Perjuicio a reservas naturales	1	-	-	-	-	1	-	-	-	-	-	-	-
Posesión y tráfico de cocaína	7	1	1	-	-	-	1	1	1	1	-	-	1
Posesión y tráfico de marihuana	25	2	1	1	2	2	2	1	4	4	3	1	2
Posesión y tráfico de marihuana y cocaína	33	2	-	2	1	4	2	5	2	1	-	6	8
Producción de riesgos comunes	5	1	-	-	-	-	-	2	-	2	-	-	-
Reducción	54	1	4	5	2	7	5	4	1	7	6	5	7
Resistencia	20	2	-	4	-	1	1	2	2	2	1	3	2
Robo	120	7	10	3	15	11	6	9	10	6	13	16	14
Robo a mano armada	3	-	-	2	-	-	1	-	-	-	-	-	-
Robo a mano armada, asalto y homicidio	1	-	-	-	1	-	-	-	-	-	-	-	-
Robo a mano armada y violación	1	-	-	-	1	-	-	-	-	-	-	-	-
Robo agravado y otros	383	20	18	26	37	24	15	33	27	34	45	25	79
Robo y otros	1	-	-	1	-	-	-	-	-	-	-	-	-
Secuestro	8	-	1	2	2	1	-	-	-	-	-	1	1
Sin expresión de causa	32	-	2	3	2	-	1	2	1	3	2	5	11
Tenencia y circulación de moneda falsa	1	-	-	-	-	-	-	-	1	-	-	-	-
Tentativa de homicidio, amenaza de muerte	28	1	2	2	4	3	2	-	2	-	4	2	6
Tentativa de hurto agravado	43	2	5	4	6	2	1	1	4	4	3	7	4
Tentativa de robo	21	-	1	-	1	4	-	4	4	-	1	-	6
Tentativa de robo y otros	3	1	1	1	-	-	-	-	-	-	-	-	-
Trafico y tenencia de drogas	82	3	3	4	10	5	3	8	10	3	14	4	15
Usurpación de propiedad	1	-	-	-	-	-	-	-	1	-	-	-	-
Violación	11	1	2	-	2	2	-	-	-	-	2	1	1
Violación de derecho del autor o inventor	7	-	-	6	-	-	-	1	-	-	-	-	-
Violación de domicilio	1	-	-	-	-	-	-	-	-	-	-	-	1
Violación de domicilio y robo	1	-	-	-	-	-	-	-	-	-	1	-	-
Violación y otros	42	5	2	3	6	2	2	1	7	1	7	3	3

FUENTE: Departamento Judicial de la Penitenciaría Nacional

5. Justicia

CUADRO 5.2.4.
CORRECCIONAL DE MUJERES: ENTRADA POR MES, SEGÚN NATURALEZA DE LOS DELITOS.
SECCIÓN MAYORES. AÑO 2004

NATURALEZA DE LOS DELITOS	TOTAL	MES											
		ENE.	FEB.	MAR.	ABR.	MAY.	JUN.	JUL.	AGO.	SET.	OCT.	NOV.	DIC.
TOTAL	287	23	26	22	15	24	33	23	20	23	25	37	16
Abandono	1	-	-	-	-	-	-	1	-	-	-	-	-
Abuso sexual	7	-	-	-	-	1	-	1	1	1	1	2	-
Act. en representación de otros	1	-	-	1	-	-	-	-	-	-	-	-	-
Apropiación indebida y frustración de ejecución indebida	2	-	-	1	-	-	-	-	-	1	-	-	-
Asociación criminal	3	1	-	-	-	-	-	2	-	-	-	-	-
Circulación de moneda no autentica	3	-	-	-	-	2	1	-	-	-	-	-	-
Cohecho pasivo	2	-	-	-	-	-	-	1	1	-	-	-	-
Estafa	21	1	1	-	1	1	5	3	-	4	-	3	2
Extorsión	1	-	-	-	-	-	-	-	-	-	-	1	-
Frustración de la ejecución penal	4	-	-	-	-	-	4	-	-	-	-	-	-
Hechos punibles contra la exposición de personas en peligro	1	-	-	-	-	-	-	-	1	-	-	-	-
Hechos punibles contra el estado civil	2	-	-	-	-	-	1	-	-	-	-	1	-
Hechos punibles contra el ejercicio de la función pública	1	-	1	-	-	-	-	-	-	-	-	-	-
Hechos punibles contra la propiedad	22	-	-	5	-	-	5	3	1	3	4	1	-
Homicidio	5	-	1	-	-	-	-	-	-	2	-	2	-
Homicidio doloso	29	3	-	6	3	4	1	1	3	-	3	3	2
Hurto	59	6	7	6	1	2	6	4	3	5	8	9	2
Hurto agravado	17	-	3	-	3	2	-	3	-	-	1	3	2
Lesión corporal	3	1	1	-	-	-	1	-	-	-	-	-	-
Lesión de confianza	6	-	-	-	1	-	1	-	1	1	2	-	-
Lesión grave	5	-	1	-	-	-	-	1	-	2	-	1	-
Perturbación de la paz pública	2	-	-	-	-	-	-	-	-	-	-	2	-
Posesión y tráfico de cocaína	1	-	-	-	-	-	1	-	-	-	-	-	-
Posesión y tráfico de drogas peligrosas	5	-	1	-	-	3	-	-	1	-	-	-	-
Posesión y tráfico de marihuana	1	-	-	-	-	1	-	-	-	-	-	-	-
Producción de documentos no auténticos	4	-	1	-	2	-	-	-	-	-	-	1	-
Quebrantamiento del depósito	1	-	-	1	-	-	-	-	-	-	-	-	-
Reducción	1	-	-	-	-	-	-	-	1	-	-	-	-
Resistencia	3	2	-	-	-	-	-	-	-	-	-	1	-
Robo	19	3	6	-	1	-	1	1	1	1	-	1	4
Robo agravado	19	3	1	1	-	5	3	1	-	-	4	1	-
Sin expresión de causa	3	-	-	-	-	-	1	1	-	-	-	-	1
Tenencia y tráfico de estupefacientes	14	1	2	1	2	-	2	-	1	2	1	2	-
Tentativa de homicidio	3	-	-	-	-	2	-	-	1	-	-	-	-
Tentativa de robo y hurto	4	1	-	-	-	-	-	-	-	-	-	-	3
Tráfico de menores	2	-	-	-	-	-	-	-	-	-	-	2	-
Trata de personas	2	-	-	-	-	-	-	-	2	-	-	-	-
Usurpación de propiedad	4	-	-	-	1	1	-	-	-	1	1	-	-
Violación del deber y el cuidado	4	1	-	-	-	-	-	-	2	-	-	1	-

FUENTE: Departamento Judicial del Correccional de Mujeres "Casa del Buen Pastor"

CUADRO 5.2.5.
CORRECCIONAL DE MUJERES: ENTRADA POR MES, SEGÚN NATURALEZA DE LOS DELITOS.
SECCIÓN MENORES. AÑO 2004

NATURALEZA DE LOS DELITOS	TOTAL	MES											
		ENE.	FEB.	MAR.	ABR.	MAY.	JUN.	JUL.	AGO.	SET.	OCT.	NOV.	DIC.
TOTAL	20	3	1	1	1	3	1	2	2	2	2	1	1
Hecho punible contra la propiedad	1	1	-	-	-	-	-	-	-	-	-	-	-
Hecho punible contra la vida, homicidio doloso	1	-	-	-	-	-	-	-	-	1	-	-	-
Hechos de lesión grave y robo	1	-	-	-	-	-	-	-	-	-	-	1	-
Hechos punible de posesión	1	-	-	-	-	-	-	-	-	-	1	-	-
Homicidio doloso	2	-	-	-	-	1	1	-	-	-	-	-	-
Homicidio doloso y robo agravado	1	-	-	-	-	-	-	-	1	-	-	-	-
Homicidio en grado de tentativa, coacción y otros	1	-	-	-	1	-	-	-	-	-	-	-	-
Hurto	3	-	-	-	-	-	-	2	-	1	-	-	-
Hurto agravado	1	-	-	-	-	-	-	-	-	-	1	-	-
Maltrato de menores	1	-	-	-	-	-	-	-	1	-	-	-	-
Robo (tentativa)	1	-	-	-	-	1	-	-	-	-	-	-	-
Robo agravado	2	1	-	1	-	-	-	-	-	-	-	-	-
Tenencia sin autorización de sustancias estupefacientes	2	-	1	-	-	1	-	-	-	-	-	-	-
Tentativa de homicidio	1	1	-	-	-	-	-	-	-	-	-	-	-
Tráfico de menores	1	-	-	-	-	-	-	-	-	-	-	-	1

FUENTE: Servicio Nacional de Atención a Adolescentes Infractores SENAAI

CUADRO 5.2.6.
CORRECCIONAL DE MUJERES: SALIDA POR MES, SEGÚN NATURALEZA DE LOS DELITOS.
SECCIÓN MAYORES. AÑO 2004

NATURALEZA DE LOS DELITOS	TOTAL	MES											
		ENE.	FEB.	MAR.	ABR.	MAY.	JUN.	JUL.	AGO.	SET.	OCT.	NOV.	DIC.
TOTAL	293	13	26	22	25	14	19	30	19	28	25	23	49
Abandono	1	-	-	-	-	-	-	-	-	1	-	-	-
Abuso sexual en niños	7	-	1	1	-	1	-	-	-	-	1	-	3
Apropiación	1	-	-	-	-	-	-	-	-	-	-	1	-
Circulación de monedas no auténticas	3	-	-	-	-	2	1	-	-	-	-	-	-
Cohecho pasivo	1	-	-	1	-	-	-	-	-	-	-	-	-
Emisión de cheques sin fondo	2	-	-	-	-	-	-	-	-	1	1	-	-
Estafa	19	1	1	-	2	-	7	3	-	3	-	1	1
Extorsión	2	-	-	-	-	-	-	-	-	-	1	-	1
Falsificación de instrumento público	2	-	-	-	1	-	-	-	-	1	-	-	-
Frustración de la ejecución penal	4	-	-	-	-	-	-	4	-	-	-	-	-
Hechos punibles contra el estado civil	2	-	-	-	-	-	-	1	-	-	1	-	-
Hechos punibles contra el patrimonio	1	-	-	-	-	-	-	-	-	-	-	1	-
Hechos punibles contra la exposición de personas en peligro	1	-	-	-	-	-	-	-	-	-	-	-	1
Hechos punibles contra la patria potestad	1	-	-	-	-	-	-	-	-	-	1	-	-
Hechos punibles contra la propiedad	19	-	1	-	4	1	-	2	2	2	1	5	1
Hechos punibles contra la prueba documental	4	-	1	-	1	-	-	-	-	-	-	2	-
Homicidio	8	-	-	-	2	-	1	-	1	-	4	-	-
Homicidio culposo	1	-	-	-	-	-	-	-	-	-	-	-	1
Homicidio doloso	17	-	2	2	-	-	2	-	1	2	1	1	6
Hurto	53	4	4	8	2	-	1	5	2	3	3	4	17
Hurto agravado	19	-	1	1	1	3	1	5	2	3	2	-	-
Hurto y reducción	1	-	-	-	-	-	-	-	1	-	-	-	-
Invasión de inmueble ajeno	3	-	-	-	-	-	-	-	-	-	2	-	1
Lesión de confianza	6	1	-	-	-	-	1	-	-	1	2	-	1
Lesión grave	8	-	1	-	-	-	1	2	1	1	1	-	1
Motín de internos	1	-	1	-	-	-	-	-	-	-	-	-	-
Perturbación de la paz pública	2	-	-	-	-	-	-	-	-	-	-	-	2
Posesión y tráfico de cocaína	8	-	1	3	-	-	-	-	-	2	-	1	1
Posesión y tráfico de marihuana	18	1	-	-	2	2	2	1	3	4	-	2	1
Producción de documentos no auténticos	3	-	-	1	-	-	-	1	-	-	-	1	-
Proxenetismo	6	-	1	-	1	-	1	-	1	-	-	1	1
Quebrantamiento del depósito	1	-	-	-	-	1	-	-	-	-	-	-	-
Reducción	3	-	2	-	-	-	-	-	-	-	-	-	1
Robo	7	1	1	1	1	-	-	-	-	2	-	-	1
Robo agravado	29	4	4	2	3	1	-	3	3	1	1	1	6
Secuestro	2	-	1	1	-	-	-	-	-	-	-	-	-
Tenencia sin autorización de estupefacientes	12	-	3	-	2	1	-	3	1	1	1	-	-
Tentativa de homicidio	5	-	-	1	1	1	-	-	-	-	-	2	-
Tentativa de robo y hurto	8	1	-	-	1	-	1	-	1	-	2	-	2
Usurpación de propiedad y otros	2	-	-	-	1	1	-	-	-	-	-	-	-

FUENTE: Departamento Judicial del Correccional de Mujeres "Casa del Buen Pastor"

CUADRO 5.2.7.
CORRECCIONAL DE MUJERES: SALIDA POR MES, SEGÚN NATURALEZA DE LOS DELITOS.
SECCIÓN MENORES. AÑO 2004

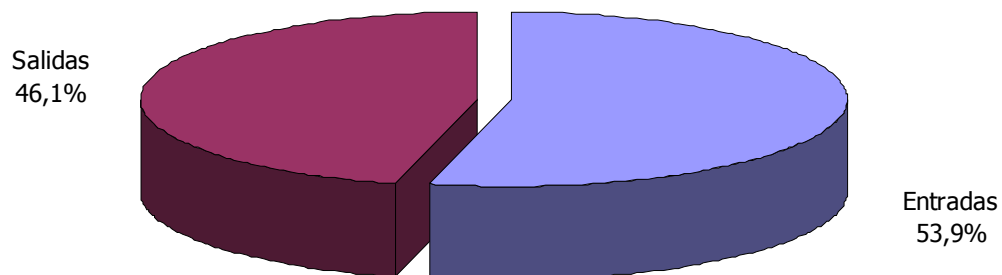
NATURALEZA DE LOS DELITOS	TOTAL	MES											
		ENE.	FEB.	MAR.	ABR.	MAY.	JUN.	JUL.	AGO.	SET.	OCT.	NOV.	DIC.
TOTAL	16	-	2	1	2	2	-	4	-	-	3	2	-
Hechos punibles contra la propiedad y de las personas	1	-	1	-	-	-	-	-	-	-	-	-	-
Hechos punibles contra la vida, homicidio doloso	1	-	-	-	-	-	-	-	-	-	1	-	-
Homicidio doloso	1	-	-	-	-	-	-	1	-	-	-	-	-
Homicidio en grado de tentativa, coacción y otros	1	-	-	-	-	1	-	-	-	-	-	-	-
Hurto	4	-	-	-	-	-	-	1	-	-	1	2	-
Robo agravado	5	-	1	1	1	-	-	2	-	-	-	-	-
Tenencia de estupefacientes	1	-	-	-	-	1	-	-	-	-	-	-	-
Tenencia sin autorización de sustancias estupefacientes	1	-	-	-	1	-	-	-	-	-	-	-	-
Tentativa de homicidio	1	-	-	-	-	-	-	-	-	-	1	-	-

FUENTE: Servicio Nacional de Atención a Adolescentes Infractores SENAAI

● 5. Justicia

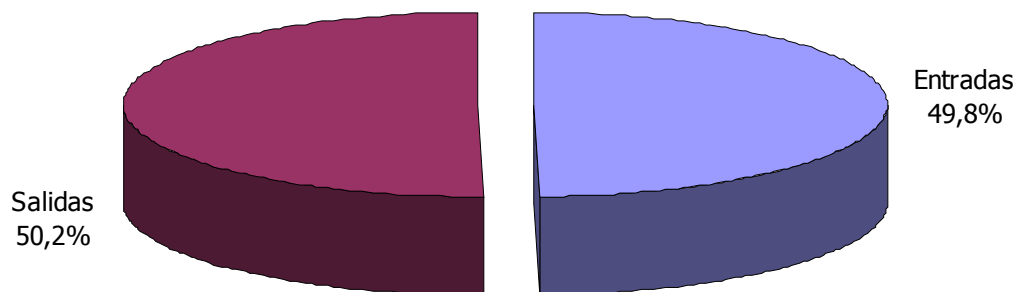
ENTRADAS Y SALIDAS EN LOS CENTROS PENALES. AÑO 2004

PENITENCIARÍA NACIONAL



Cuadro 5.2.2 / 3

CORRECCIONAL DE MUJERES



Cuadro 5.2.4 al 5.2.7

CUADRO 5.3.1.
RESULTADO DE LAS ELECCIONES, SEGÚN TIPO DE VOTO Y PARTIDO POLÍTICO. AÑOS 2000/2001/2003

PARTIDO	VICE-PRESIDENCIA 2000		MUNICIPALES 2001 ^{1/}		GENERALES 2003							
	VICE-PRESIDENTE	%	INTENDENTE	%	PRESIDENTE	%	SENADORES	%	DIPUTADOS	%	GOBERNADORES	%
Votos emitidos	1.250.266	100,00	1.217.254	100,00	1.546.192	100,00	1.544.222	100,00	1.542.172	100,00	1.311.112	100,00
Votos positivos	1.203.425	96,25	1.175.015	96,53	1.499.200	96,96	1.476.407	95,61	1.476.608	95,75	1.256.205	95,81
En Blanco	11.125	0,89	17.503	1,44	22.977	1,49	38.608	2,50	38.399	2,49	30.128	2,30
Nulos	35.716	2,86	24.736	2,03	24.015	1,55	29.207	1,89	27.165	1,76	24.779	1,89
Votos positivos	1.203.425	100,00	1.175.015	100,00	1.499.200	100,00	1.476.407	100,00	1.476.608	100,00	1.256.205	100,00
Asociación Nacional Republicana (ANR)	587.498	48,82	601.994	51,23	574.232	38,30	508.506	34,44	520.761	35,27	468.832	37,32
Partido Liberal Radical Auténtico (PLRA)	597.431	49,64	412.360	35,09	370.348	24,70	374.854	25,39	379.066	25,67	410.077	32,64
Partido Encuentro Nacional (PEN)	-	-	40.615	3,46	8.745	0,58	31.212	2,11	38.372	2,67	41.576	3,31
Partido Revolucionario Febrerista (PRF)	-	-	1.426	0,12	-	-	10.202	0,69	11.542	0,78	7.861	0,63
Partido Demócrata Cristiano (PDC)	-	-	-	-	-	-	3.010	0,20	1.927	0,13	1.237	0,10
Partido Humanista Paraguayo (PHP)	18.496	1,54	1.634	0,14	1.196	0,08	3.515	0,24	2.867	0,19	-	-
País Solidario (PPS)	-	-	70.932	6,04	-	-	67.462	4,57	49.280	3,34	1.230	0,10
Partido Patria Libre (PPL)	-	-	-	-	4.559	0,30	16.151	1,09	16.480	1,12	8.090	0,64
Partido Independiente en Acción (PIA)	-	-	-	-	-	-	3.791	0,26	1.978	0,13	651	0,05
Movimiento Patria Querida (MPQ)	-	-	-	-	328.916	21,94	234.748	15,90	225.811	15,29	120.235	9,57
Partido Unión Nacional de Ciudadanos Éticos (UNACE)	-	-	-	-	208.391	13,90	211.078	14,30	216.803	14,68	178.352	14,20
Partido Frente Amplio (PFA)	-	-	-	-	1.443	0,10	2.828	0,19	2.670	0,18	754	0,06
Movimiento Fuerza Democrática Independiente (MFDI)	-	-	-	-	1.370	0,09	2.284	0,15	1.302	0,09	-	-
Movimiento Fuerza Ciudadana (MFC)	-	-	-	-	-	-	6.766	0,46	6.749	0,46	9.516	0,76
Movimiento Reacción Ciudadana (MRC)	-	-	-	-	-	-	-	-	-	-	6.398	0,51
MPT: Movimiento Patriótico Tetagua	-	-	-	-	-	-	-	-	-	-	1.396	0,11
Movimientos / Alianzas	-	-	46.054	3,92	-	-	-	-	-	-	-	-

1/No se realizaron elecciones en los siguientes municipios: Itapúa Poty, José Falcón y Nueva Esperanza.

FUENTE: Estadísticas Electorales 2000, 2001 y 2003. Tribunal Superior de Justicia Electoral

CUADRO 5.3.2.
CANTIDAD DE ELECTORES Y PORCENTAJE DE PARTICIPACIÓN, SEGÚN DEPARTAMENTO.
AÑOS 2000/2001/2003

DEPARTAMENTO	VICE-PRESIDENCIA 2000		MUNICIPALES 2001 ^{1/}		GENERALES 2003	
	ELECTORES	% DE PARTICIPACIÓN	ELECTORES	% DE PARTICIPACIÓN	ELECTORES	% DE PARTICIPACIÓN
TOTAL PAÍS	2.059.164	60,72	2.233.800	54,49	2.405.108	64,29
Capital	283.998	69,93	297.323	54,80	313.047	74,02
Concepción	68.882	53,47	78.673	59,43	84.640	60,44
San Pedro	110.585	53,60	121.211	58,04	134.815	58,31
Cordillera	114.432	62,87	123.864	61,13	131.587	64,61
Guairá	76.100	62,88	80.612	65,11	87.656	67,21
Caaguazú	160.569	55,87	171.840	54,01	183.775	58,93
Caazapá	53.373	62,65	57.795	61,13	66.018	61,29
Itapúa	168.661	57,66	181.671	53,92	195.911	60,17
Misiones	48.068	65,38	52.140	65,44	57.009	68,01
Paraguarí	104.015	62,40	111.887	56,50	121.365	62,62
Alto Paraná	185.649	57,08	205.876	46,88	214.258	62,46
Central	512.922	61,98	564.491	51,84	610.934	65,22
Ñeembucú	39.662	65,37	42.190	44,88	44.507	68,38
Amambay	43.572	56,27	46.664	59,78	50.523	59,86
Canindeyú	38.648	61,54	44.819	56,86	47.305	63,00
Pdte. Hayes	32.355	47,06	33.739	43,89	39.200	57,86
Boquerón	12.382	23,57	13.325	44,87	15.798	59,18
Alto Paraguay	5.291	52,66	5.680	59,08	6.760	67,23

1/ No se realizaron elecciones en los siguientes municipios: Itapúa Poty, José Falcón y Nueva Esperanza.

FUENTE: Estadísticas Electorales 2000, 2001 y 2003. Tribunal Superior de Justicia Electoral

CUADRO 5.3.3.
CONFORMACIÓN DEL PADRÓN ELECTORAL POR SEXO, SEGÚN GRUPOS DE EDAD, AÑOS 2000/2001/2003

GRUPOS DE EDAD	VICE-PRESIDENCIA 2000			MUNICIPALES 2001			GENERALES 2003				
	TOTAL	HOMBRES	MUJERES	SIN DATOS	TOTAL	HOMBRES	MUJERES	SIN DATOS	TOTAL	HOMBRES	MUJERES
TOTAL	2.059.164	1.082.866	933.477	42.821	2.233.800	1.174.786	1.017.366	41.648	2.405.108	1.275.126	1.129.982
Menos de 18 años	-	-	-	-	22	8	13	1	-	-	-
De 18 a 24 años	301.961	156.147	143.350	2.464	279.590	144.834	134.079	677	329.800	170.602	159.198
De 25 a 29 años	229.957	120.051	106.519	3.387	312.797	162.925	145.991	3.881	339.599	177.859	161.740
De 30 a 34 años	221.690	116.508	101.218	3.964	289.352	151.593	133.041	4.718	301.728	158.700	143.028
De 35 a 39 años	209.787	110.541	94.978	4.268	269.976	142.309	122.435	5.232	281.151	149.206	131.945
De 40 a 44 años	200.307	105.600	90.145	4.562	251.118	133.169	112.427	5.522	263.116	140.569	122.547
De 45 a 49 años	180.510	96.095	79.962	4.453	213.782	113.416	95.124	5.242	226.574	122.256	104.318
De 50 a 54 años	154.404	81.446	68.837	4.121	164.500	86.615	73.585	4.300	180.269	96.463	83.806
De 55 a 59 años	122.474	64.059	55.038	3.377	133.585	69.493	60.515	3.577	139.296	73.867	65.429
De 60 a 64 años ^{1/}	105.780	54.853	47.916	3.011	106.218	55.035	48.293	2.890	111.133	58.625	52.508
De 65 a 74 años ^{1/}	87.243	45.156	39.627	2.460	212.771	115.345	91.822	5.604	232.442	126.979	105.463
De 70 a 74 años	71.641	36.990	32.599	2.052	-	-	-	-	-	-	-
75 años y más	173.410	95.420	73.288	4.702	-	-	-	-	-	-	-
Sin Datos	-	-	-	-	89	44	41	4	-	-	-

1/ Para las elecciones Municipales de 2001 y las Generales de 2003 el rango de edad corresponde a 65 años y más.

FUENTE: Estadísticas Electorales 2000, 2001 y 2003. Tribunal Superior de Justicia Electoral

CUADRO 5.3.4.
COMPOSICIÓN DEL PADRÓN ELECTORAL POR GRUPOS DE EDAD Y SEXO, SEGÚN DEPARTAMENTO.
AÑO 2004

DEPARTAMENTO	GRUPOS DE EDAD Y SEXO								
	TOTAL			MENOS DE 18 AÑOS			18 A 24 AÑOS		
	TOTAL	HOMBRE	MUJER	TOTAL	HOMBRE	MUJER	TOTAL	HOMBRE	MUJER
TOTAL	2.600.319	1.368.722	1.231.597	50.503	24.304	26.199	313.809	158.235	155.574
Asunción	338.253	161.549	176.704	6.188	3.049	3.139	38.572	18.156	20.416
Concepción	90.426	48.402	42.024	1.720	843	877	12.441	6.399	6.042
San Pedro	142.354	80.725	61.629	1.837	809	1.028	17.482	9.261	8.221
Cordillera	139.805	74.100	65.705	2.840	1.341	1.499	16.715	8.611	8.104
Guairá	92.372	50.173	42.199	1.789	831	958	10.908	5.746	5.162
Caaguazú	196.034	109.176	86.858	4.367	2.065	2.302	23.505	12.490	11.015
Caazapá	69.372	39.047	30.325	940	459	481	8.768	4.858	3.910
Itapúa	208.438	116.181	92.257	3.189	1.571	1.618	23.450	12.315	11.135
Misiones	60.716	31.273	29.443	1.043	474	569	8.553	4.195	4.358
Paraguari	128.397	68.294	60.103	2.541	1.251	1.290	15.872	8.350	7.522
Alto Paraná	241.829	134.349	107.480	4.486	2.122	2.364	28.463	14.418	14.045
Central	674.242	337.633	336.609	16.459	8.025	8.434	85.227	41.197	44.030
Ñeembucú	47.812	24.930	22.882	1.120	515	605	5.537	2.769	2.768
Amambay	52.833	26.639	26.194	469	214	255	5.450	2.628	2.822
Canindeyú	52.554	31.320	21.234	719	359	360	6.684	3.708	2.976
Pdte. Hayes	41.269	21.810	19.459	597	268	329	4.262	2.120	2.142
Boquerón	16.443	9.221	7.222	67	35	32	1.090	562	528
Alto Paraguay	7.170	3.900	3.270	132	73	59	830	452	378

CUADRO 5.3.4. (Continuación) 2004

DEPARTAMENTO	GRUPOS DE EDAD Y SEXO								
	25 A 34 AÑOS			35 A 44 AÑOS			45 A 54 AÑOS		
	TOTAL	HOMBRE	MUJER	TOTAL	HOMBRE	MUJER	TOTAL	HOMBRE	MUJER
TOTAL	668.482	347.778	320.704	572.169	303.485	268.684	448.971	241.635	207.336
Asunción	85.238	41.615	43.623	72.186	35.603	36.583	56.230	26.590	29.640
Concepción	23.358	12.350	11.008	18.297	9.908	8.389	14.768	8.035	6.733
San Pedro	36.452	20.268	16.184	30.798	17.639	13.159	24.301	14.185	10.116
Cordillera	34.229	18.155	16.074	27.771	14.855	12.916	22.786	12.402	10.384
Guairá	22.561	12.190	10.371	19.327	10.528	8.799	15.997	8.921	7.076
Caaguazú	50.100	27.328	22.772	42.525	23.642	18.883	33.014	18.909	14.105
Caazapá	17.274	9.728	7.546	14.468	8.197	6.271	11.756	6.687	5.069
Itapúa	55.498	30.176	25.322	46.889	26.229	20.660	37.076	21.279	15.797
Misiones	14.821	7.760	7.061	11.851	6.036	5.815	10.188	5.373	4.815
Paraguari	30.196	16.110	14.086	24.361	13.136	11.225	21.352	11.544	9.808
Alto Paraná	70.587	37.589	32.998	59.400	33.310	26.090	42.564	24.661	17.903
Central	171.737	84.626	87.111	155.173	77.796	77.377	121.529	62.479	59.050
Ñeembucú	10.598	5.548	5.050	9.440	4.896	4.544	8.073	4.211	3.862
Amambay	14.367	7.055	7.312	12.189	6.154	6.035	9.000	4.614	4.386
Canindeyú	15.481	8.877	6.604	12.176	7.370	4.806	8.722	5.365	3.357
Pdte. Hayes	10.204	5.289	4.915	9.480	4.936	4.544	7.160	3.873	3.287
Boquerón	4.118	2.230	1.888	4.341	2.462	1.879	3.273	1.857	1.416
Alto Paraguay	1.663	884	779	1.497	788	709	1.182	650	532

CUADRO 5.3.4. (Continuación) 2004

DEPARTAMENTO	GRUPOS DE EDAD Y SEXO								
	55 A 64 AÑOS			65 Y MÁS			IGNORADO		
	TOTAL	HOMBRE	MUJER	TOTAL	HOMBRE	MUJER	TOTAL	HOMBRE	MUJER
TOTAL	275.605	146.422	129.183	270.767	146.858	123.909	13	5	8
Asunción	38.143	17.692	20.451	41.694	18.844	22.850	2	-	2
Concepción	9.650	5.164	4.486	10.190	5.702	4.488	2	1	1
San Pedro	16.001	9.113	6.888	15.482	9.449	6.033	1	1	-
Cordillera	15.609	8.256	7.353	19.853	10.480	9.373	2	-	2
Guairá	10.169	5.395	4.774	11.621	6.562	5.059	-	-	-
Caaguazú	21.161	11.972	9.189	21.361	12.770	8.591	1	-	1
Caazapá	7.480	4.116	3.364	8.686	5.002	3.684	-	-	-
Itapúa	22.248	12.603	9.645	20.088	12.008	8.080	-	-	-
Misiones	6.610	3.406	3.204	7.650	4.029	3.621	-	-	-
Paraguari	15.058	7.812	7.246	19.017	10.091	8.926	-	-	-
Alto Paraná	21.654	12.937	8.717	14.673	9.311	5.362	2	1	1
Central	67.564	34.596	32.968	56.552	28.913	27.639	1	1	-
Ñeembucú	6.145	3.175	2.970	6.899	3.816	3.083	-	-	-
Amambay	5.593	2.838	2.755	5.765	3.136	2.629	-	-	-
Canindeyú	4.908	3.133	1.775	3.864	2.508	1.356	-	-	-
Pdte. Hayes	4.765	2.634	2.131	4.799	2.689	2.110	2	1	1
Boquerón	1.901	1.055	846	1.653	1.020	633	-	-	-
Alto Paraguay	946	525	421	920	528	392	-	-	-

FUENTE: Tribunal Superior de Justicia Electoral