


5

# Justicia



**CUADRO 5.1.1.**  
**RESOLUCIONES DICTADAS POR LOS TRIBUNALES DE APELACIÓN, SEGÚN**  
**CIRCUNSCRIPCIÓN Y TRIBUNAL. AÑO 2003**

CIRCUNSCRIPCIÓN Y TRIBUNAL	SENTENCIAS DEFINITIVAS	AUTOS INTERLOCUTORIOS
1 <sup>ra</sup> CIRCUNSCRIPCIÓN DE LA CAPITAL <sup>1/</sup>	1.898	8.282
En lo Penal	437	1.630
En lo Civil y Comercial	626	3.640
En lo Laboral	408	901
De la Niñez y la Adolescencia	132	323
Tribunales de Cuentas	269	1.744
En lo Penal de la Adolescencia	26	44
2 <sup>da</sup> CIRCUNSCRIPCIÓN DE GUAIRÁ Y CAAZAPÁ	125	438
3 <sup>ra</sup> CIRCUNSCRIPCIÓN DE ITAPÚA	312	998
4 <sup>ta</sup> CIRCUNSCRIPCIÓN DE CONCEPCIÓN <sup>2/</sup>	50	188
5 <sup>ta</sup> CIRCUNSCRIPCIÓN DE AMAMBAY	67	231
6 <sup>ta</sup> CIRCUNSCRIPCIÓN DE ALTO PARANÁ Y CANINDEYÚ	255	1.365
7 <sup>ma</sup> CIRCUNSCRIPCIÓN DE CAAGUAZÚ Y SAN PEDRO	187	498
8 <sup>va</sup> CIRCUNSCRIPCIÓN DE ÑEEMBUCÚ	...	...
9 <sup>na</sup> CIRCUNSCRIPCIÓN DE MISIONES	102	201

1/ Abarca los departamentos Central, Cordillera, Paraguari y parte de Ñeembucú en la Región Oriental, el departamento Boquerón y parte de los departamentos Presidente Hayes y Alto Paraguay en la Región Occidental.

2/ Abarca el departamento Concepción y parte de San Pedro en la Región Oriental, parte de los departamentos Presidente Hayes y Alto Paraguay en la Región Occidental.

**FUENTE:** Corte Suprema de Justicia

**CUADRO 5.1.2.**  
**RESOLUCIONES DICTADAS POR LOS JUZGADOS DE PRIMERA INSTANCIA Y DE PAZ, SEGÚN**  
**CIRCUNSCRIPCIÓN Y JUZGADO. AÑO 2003**

CIRCUNSCRIPCIÓN Y JUZGADO	SENTENCIAS DEFINITIVAS	AUTOS INTERLOCUTORIOS
1ª CIRCUNSCRIPCIÓN DE LA CAPITAL <sup>1/</sup>	62.122	119.778
Juzgados de 1ª Instancia en lo Civil y Comercial	14.389	29.504
Juzgados de 1ª Instancia en lo Laboral	1.332	3.283
Juzgados de 1ª Instancia de la Niñez y Adolescencia	3.841	2.530
Juzgados de Justicia Letrada	15.605	23.212
Penal de Liquidación y Sentencia	569	2.142
Penal de Garantías	239	12.949
Juzgados de Paz	19.740	24.114
Juzgados de 1ª Instancia Lambaré, Luque, San Lorenzo J. Augusto Saldivar, Caacupé, Paraguari <sup>2/</sup>	3.604	5.954
Penal de Liquidación y Sentencia Lambaré, Luque, San Lorenzo, Caacupé y Paraguari	121	750
Penal de Garantías Lambaré, Luque, San Lorenzo, Capiatá J. Augusto Saldivar, Caacupé, Paraguari y Filadelfia	719	11.308
Juzgados de Paz Central, Cordillera, Paraguari Ñeembucú, Boquerón y Presidente Hayes	1.963	4.032
2ª CIRCUNSCRIPCIÓN DE GUAIRÁ Y CAAZAPÁ	1.811	6.081
En lo Civil, Comercial, Laboral y de la Niñez y Adolescencia	957	1.945
En lo Penal de Liquidación y Sentencia	12	276
En lo Penal de Garantías	82	3.239
De Paz	760	621
3ª CIRCUNSCRIPCIÓN DE ITAPÚA	2.202	8.387
En lo Civil, Comercial, Laboral y de la Niñez y Adolescencia	2.052	5.821
En lo Penal de Liquidación y Sentencia	34	146
En lo Penal de Garantías	116	2.420
De Paz	...	...
4ª CIRCUNSCRIPCIÓN DE CONCEPCIÓN <sup>3/</sup>	929	2.988
En lo Civil, Comercial, Laboral y de la Niñez y Adolescencia	620	661
En lo Penal de Liquidación y Sentencia	236	1.144
En lo Penal de Garantías	48	998
De Paz	25	185
5ª CIRCUNSCRIPCIÓN DE AMAMBAY	60	252
En lo Civil, Comercial, Laboral y de la Niñez y Adolescencia	46	53
En lo Penal de Liquidación y Sentencia	1	4
En lo Penal de Garantías	6	180
De Paz	7	15
6ª CIRCUNSCRIPCIÓN DE ALTO PARANÁ Y CANINDEYÚ	4.333	15.258
En lo Civil, Comercial, Laboral y de la Niñez y la Adolescencia	3.650	5.769
En lo Penal de Liquidación y Sentencia	192	905
En lo Penal de Garantías	332	8.125
De Paz	159	459

**CUADRO 5.1.2. (Continuación) 2003**

CIRCUNSCRIPCIÓN Y JUZGADO	SENTENCIAS DEFINITIVAS	AUTOS INTERLOCUTORIOS
7 <sup>ma</sup> CIRCUNSCRIPCIÓN DE CAAGUAZÚ Y SAN PEDRO	1.287	4.548
En lo Civil, Comercial, Laboral y de la Niñez y la Adolescencia	1.030	2.194
En lo Penal de Liquidación y Sentencia	194	341
En lo Penal de Garantías	59	2.009
De Paz	4	4
8 <sup>va</sup> CIRCUNSCRIPCIÓN DE ÑEEMBUCÚ	298	889
En lo Civil, Comercial, Laboral y de la Niñez y la Adolescencia	182	499
En lo Penal de Liquidación y Sentencia	61	94
En lo Penal de Garantías	...	...
De Paz	55	296
9 <sup>na</sup> CIRCUNSCRIPCIÓN DE MISIONES	1.021	2.791
En lo Civil, Comercial, Laboral y de la Niñez y la Adolescencia	585	1.036
En lo Penal de Liquidación y Sentencia	11	156
En lo Penal de Garantías	221	1.068
De Paz	204	531

1/ Abarca los departamentos Central, Cordillera, Paraguarí y parte de Ñeembucú en la Región Oriental, el departamento Boquerón y parte de los departamentos Presidente Hayes y Alto Paraguay en la Región Occidental.

2/ Incluye resoluciones en lo Civil, Comercial, Laboral y de la Niñez y la Adolescencia

3/ Abarca el departamento Concepción y parte de San Pedro en la Región Oriental, parte de los departamentos Presidente Hayes y Alto Paraguay en la Región Occidental.

FUENTE: Corte Suprema de Justicia

**CUADRO 5.1.3.  
RESOLUCIONES SOBRE CARTAS DE NATURALIZACIÓN DICTADAS POR AÑO,  
SEGÚN NACIONALIDAD. PERIODO 2000-2003**

NACIONALIDAD	AÑO			
	2000	2001	2002	2003
<b>TOTAL</b>	<b>129</b>	<b>37</b>	<b>6</b>	<b>3</b>
Alemana	1	-	-	-
Argentina	7	-	1	-
Brasilera	3	-	2	-
Chilena	2	1	-	1
China	47	20	1	-
Coreana	3	-	1	1
Francesa	1	1	-	-
Griega	1	-	-	-
Indú	2	-	-	-
Libanesa	48	15	-	-
Mexicana	-	-	1	-
Norteamericana	1	-	-	-
Peruana	3	-	-	-
Rusa	1	-	-	1
Siria	2	-	-	-
Sueca	1	-	-	-
Uruguaya	6	-	-	-

FUENTE: Corte Suprema de Justicia

## ● 5. Justicia

**CUADRO 5.2.1.**  
**MOVIMIENTO DE INTERNOS MENORES DE EDAD POR INSTITUCIÓN, SEGÚN MES. AÑO 2002**

MES	PENITENCIARÍA DE EMBOSCADA			CENTRO EDUCATIVO ITAUGUÁ		
	ENTRADAS	TRASLADOS	LIBERTADES	ENTRADAS	TRASLADOS	LIBERTADES
<b>TOTAL</b>	<b>220</b>	<b>181</b>	<b>45</b>	<b>772</b>	<b>368</b>	<b>373</b>
Enero	21	22	2	64	30	13
Febrero	19	12	2	57	10	16
Marzo	15	12	3	61	28	35
Abril	16	10	3	63	37	36
Mayo	9	6	7	55	9	31
Junio	15	10	3	48	37	27
Julio	16	18	2	74	12	35
Agosto	31	39	6	70	35	29
Setiembre	7	6	4	52	52	36
Octubre	20	6	5	88	31	25
Noviembre	28	11	1	61	48	40
Diciembre	23	29	7	79	39	50

**FUENTES:** Área Menores de la Penitenciaría Regional Emboscada  
 Centro Educativo Itauguá.

**CUADRO 5.2.2.**  
**PENITENCIARÍA NACIONAL: ENTRADA POR MES, SEGÚN NATURALEZA DE LOS DELITOS. AÑO 2003**

NATURALEZA DE LOS DELITOS	TOTAL	MES											
		ENE.	FEB.	MAR.	ABR.	MAY.	JUN.	JUL.	AGO.	SET.	OCT.	NOV.	DIC.
<b>TOTAL</b>	<b>1.868</b>	<b>136</b>	<b>60</b>	<b>112</b>	<b>143</b>	<b>144</b>	<b>171</b>	<b>174</b>	<b>155</b>	<b>194</b>	<b>216</b>	<b>188</b>	<b>175</b>
Abigeato	97	6	6	10	14	5	7	6	6	4	10	9	14
Abuso sexual	41	6	2	1	1	4	4	7	2	4	5	3	2
Amenaza de muerte	1	-	-	-	1	-	-	-	-	-	-	-	-
Apropiación	1	-	1	-	-	-	-	-	-	-	-	-	-
Asalto	1	-	-	-	-	-	-	-	1	-	-	-	-
Asalto a mano armada	1	-	-	-	-	-	-	-	1	-	-	-	-
Asociación ilícita para delinquir, defraudación y estafa, falsificación de instrumento público	1	-	-	-	-	-	-	-	1	-	-	-	-
Atropello de domicilio e intento de violación	1	-	-	-	-	-	-	-	-	-	-	-	1
Circulación de moneda no auténtica	5	1	-	1	-	-	-	-	-	-	-	3	-
Coacción sexual	44	5	2	3	-	4	-	4	1	10	11	2	2
Con fines de extradición	3	-	-	-	-	-	-	1	-	2	-	-	-
Contra la integridad física de las personas	1	-	-	-	-	-	-	-	-	-	-	-	1
Doble homicidio	1	-	-	-	-	-	-	-	-	-	1	-	-
Emisión de cheque sin fondo	1	-	-	-	-	-	1	-	-	-	-	-	-
Estafa	8	-	-	-	-	-	4	1	1	1	1	-	-
Extorsión y detención	1	-	-	-	-	-	-	-	-	-	-	1	-
Extradición	1	-	-	-	-	-	-	-	-	-	-	1	-
Falsificación de firma de cheque, retiro ilícito de dinero y estafa	1	-	-	-	-	-	1	-	-	-	-	-	-
Falsificación, estafa, robo y otros	1	-	-	-	-	-	-	-	1	-	-	-	-
Fraude	1	-	-	-	-	-	-	-	1	-	-	-	-
Hechos punibles contra el erario	4	-	-	-	-	-	-	-	-	-	-	2	2
Hechos punibles contra el patrimonio	9	-	-	-	-	-	-	1	1	2	2	2	1
Hechos punibles contra la administración pública y otros	2	-	-	-	-	-	-	-	-	1	1	-	-
Hechos punibles contra la autonomía sexual	6	1	-	1	-	-	1	3	-	-	-	-	-
Hechos punibles contra la integridad de la persona	32	12	-	1	1	-	4	4	3	1	2	2	2
Hechos punibles contra la profesión	1	-	-	-	-	-	-	-	1	-	-	-	-
Hechos punibles contra la propiedad y otros	184	3	10	16	15	21	8	16	-	28	13	28	26
Hechos punibles contra la vida	51	4	1	5	11	2	10	6	3	6	2	1	-
Hechos punibles contra menores	10	-	1	1	-	2	-	3	-	2	1	-	-
Homicidio frustrado	1	1	-	-	-	-	-	-	-	-	-	-	-
Homicidio frustrado, lesión corporal y amenaza de muerte	206	11	5	13	16	14	12	21	15	20	34	26	19
Hurto	333	16	5	22	31	23	29	29	38	42	17	38	43
Incumplimiento del deber alimenticio	4	-	-	-	-	-	1	2	-	-	-	-	1
Intento de homicidio	1	-	-	-	-	1	-	-	-	-	-	-	-
Invasión de propiedad privada	5	-	-	-	3	-	1	1	-	-	-	-	-
Lesión corporal	33	6	-	-	-	2	2	2	2	8	7	2	2
Lesión corporal recíproca	1	-	-	-	-	-	-	1	-	-	-	-	-
Lesión corporal y robo	1	1	-	-	-	-	-	-	-	-	-	-	-
Lesión corporal a golpes de puño	5	1	1	3	-	-	-	-	-	-	-	-	-
Lesión de confianza	1	-	-	-	1	-	-	-	-	-	-	-	-
Pedido de extradición	1	1	-	-	-	-	-	-	-	-	-	-	-
Perturbación de la paz de los difuntos	7	1	-	-	-	1	-	1	-	-	-	2	2
Posesión y tráfico de clorhidrato	4	-	-	2	-	-	2	-	-	-	-	-	-
Posesión y tráfico de cocaína	18	-	-	1	1	-	9	2	3	2	-	-	-
Posesión y tráfico de estupefacientes	14	-	-	-	-	-	2	-	3	3	4	2	-
Posesión y tráfico de marihuana	24	-	-	-	-	-	2	2	1	4	10	-	5
Privación de libertad	1	-	-	-	-	-	1	-	-	-	-	-	-
Producción mediata, falsificación de documento	21	-	-	-	3	5	3	4	1	2	1	1	1
Proxenetismo	1	-	-	-	-	-	1	-	-	-	-	-	-
Robo	493	47	25	20	37	39	55	41	56	30	73	34	36
Robo a mano armada	1	1	-	-	-	-	-	-	-	-	-	-	-
Robo de vehículo	1	-	-	-	1	-	-	-	-	-	-	-	-
Secuestro	4	-	-	-	-	-	-	-	3	-	-	1	-
Sin expresión de causa	20	-	-	-	-	-	5	4	-	-	-	11	-
Sustracción y defraudación	2	2	-	-	-	-	-	-	-	-	-	-	-
Tenencia de drogas	6	1	-	2	1	1	1	-	-	-	-	-	-
Tenencia de estupefacientes	32	-	-	1	-	6	2	-	2	7	7	2	5
Tenencia y circulación de moneda falsas	1	-	-	-	-	-	-	-	-	-	-	-	1
Tentativa de coacción sexual	5	1	1	-	-	-	1	-	-	2	-	-	-
Tentativa de homicidio	38	3	-	6	2	5	-	3	3	5	3	5	3
Tentativa de robo	61	4	-	3	4	8	2	9	7	4	10	5	5
Tráfico de marihuana	1	-	-	-	-	-	-	-	-	-	-	1	-
Tráfico de rollos de madera	5	-	-	-	-	-	-	-	-	-	1	3	1
Tráfico ilegal y comercialización de arma de fuego	2	-	-	-	-	-	-	-	-	2	-	-	-
Usurpación de propiedad	1	1	-	-	-	-	-	-	-	-	-	-	-
Violación	2	-	-	-	-	1	-	-	-	-	-	1	-

FUENTE: Departamento Judicial de la Penitenciaría Nacional

**CUADRO 5.2.3.**  
**PENITENCIARÍA NACIONAL: SALIDA POR MES, SEGÚN NATURALEZA DE LOS DELITOS. AÑO 2003**

NATURALEZA DE LOS DELITOS	TOTAL	MES											
		ENE.	FEB.	MAR.	ABR.	MAY.	JUN.	JUL.	AGO.	SET.	OCT.	NOV.	DIC.
<b>TOTAL</b>	<b>1.944</b>	<b>115</b>	<b>63</b>	<b>125</b>	<b>142</b>	<b>160</b>	<b>127</b>	<b>194</b>	<b>165</b>	<b>184</b>	<b>189</b>	<b>178</b>	<b>302</b>
Abigeato	100	9	5	3	9	7	4	3	16	12	14	10	8
Abuso sexual	33	-	-	-	3	6	1	3	7	3	5	1	4
Amenaza de hecho punible y coacción	1	-	-	-	-	-	1	-	-	-	-	-	-
Apropiación y quebrantamiento	6	-	-	-	1	-	1	1	-	-	2	-	1
Asociación ilícita para delinquir	1	-	-	-	-	-	-	-	-	-	-	-	1
Atropello de domicilio y amenaza de muerte	1	-	-	-	-	-	-	1	-	-	-	-	-
Circulación de moneda no auténtica	6	-	-	1	-	-	-	1	-	-	1	3	-
Coacción sexual	67	4	-	4	1	10	7	5	5	6	6	8	11
Contrabando	1	-	-	-	-	-	-	-	-	-	-	-	1
Defraudación	2	-	-	-	-	-	-	-	-	1	-	-	1
Delito contra el medio ambiente	1	-	-	-	-	-	-	-	1	-	-	-	-
Estafa	39	-	5	3	5	3	-	3	1	7	-	5	7
Estafa y asociación ilícita para delinquir	3	3	-	-	-	-	-	-	-	-	-	-	-
Extorsión y detención	1	-	-	-	1	-	-	-	-	-	-	-	-
Extradición	6	-	-	-	2	-	-	-	1	1	-	2	-
Falsificación de firma de cheque, retiro ilícito de dinero y estafa	1	-	-	1	-	-	-	-	-	-	-	-	-
Frustración de persecución y ejecución penal	1	-	-	-	-	1	-	-	-	-	-	-	-
Fugas	3	-	-	-	1	-	-	-	-	-	-	1	1
Hechos punibles contra la Administración Pública y otros	8	-	-	-	-	-	-	-	1	-	-	4	3
Hechos punibles contra el ámbito de la vida	17	-	-	-	-	-	1	-	4	2	5	2	3
Hechos punibles contra el patrimonio	12	-	-	-	1	2	-	-	-	-	1	3	5
Hechos punibles contra la autonomía sexual	8	-	-	1	1	-	-	2	-	1	1	2	-
Hechos punibles contra la integridad física	63	10	2	4	7	6	5	8	3	2	5	5	6
Hechos punibles contra la propiedad	205	7	5	16	17	19	18	16	23	25	12	16	31
Hechos punibles contra menores	9	-	-	1	-	1	-	2	1	2	1	1	-
Hechos punibles y otros	8	-	-	-	-	-	1	-	1	1	5	-	-
Homicidio	191	6	5	17	14	19	14	28	9	12	18	12	37
Homicidio frustrado	3	-	-	-	-	1	-	-	-	1	1	-	-
Homicidio frustrado y atropello	1	-	1	-	-	-	-	-	-	-	-	-	-
Homicidio y robo	4	-	-	-	-	-	1	-	2	1	-	-	-
Hurto	357	16	11	21	24	25	21	35	30	40	39	29	66
Hurto seguido de violación	2	1	-	1	-	-	-	-	-	-	-	-	-
Incumplimiento del deber alimentario	6	-	-	-	1	-	1	2	1	-	-	-	1
Intento de homicidio	1	-	-	-	-	-	1	-	-	-	-	-	-
Intento de violación	1	-	-	-	-	-	-	-	-	-	-	-	1
Invasión de propiedad privada	7	-	-	-	-	-	3	1	1	-	2	-	-
Lesión corporal	5	-	-	-	-	-	1	-	-	1	3	-	-
Lesión corporal con arma blanca	2	-	-	-	-	-	-	1	1	-	-	-	-
Lesión corporal en accidente de tránsito	1	-	-	-	-	-	-	-	-	-	1	-	-
Lesión corporal y recíproca	1	-	-	-	-	-	-	1	-	-	-	-	-
Lesión corporal y robo	1	-	-	-	-	-	-	1	-	-	-	-	-
Lesión de confianza	6	-	-	-	-	1	2	-	-	-	2	-	1
Lesión grave	56	1	4	6	7	2	3	10	5	7	2	3	6
Parricidio	1	1	-	-	-	-	-	-	-	-	-	-	-
Perturbación de la paz pública	5	-	-	-	-	1	-	1	-	-	3	-	-
Posesión y tráfico de clorhidrato	2	-	-	-	2	-	-	-	-	-	-	-	-
Posesión y tráfico de cocaína	8	-	-	2	3	-	1	-	-	-	-	2	-
Posesión y tráfico de marihuana	52	2	2	4	6	6	5	8	-	8	4	2	5
Posesión y tráfico estupefacientes	8	-	1	3	-	1	-	-	2	-	-	1	-
Producción de documento falso	25	-	-	-	1	3	-	5	5	4	3	1	3
Proxenetismo	2	2	-	-	-	-	-	-	-	-	-	-	-
Reducción	31	2	-	-	3	4	1	2	2	2	1	3	11
Resistencia	9	-	2	2	-	-	-	-	3	2	-	-	-
Robo	28	5	6	5	6	6	-	-	-	-	-	-	-

**CUADRO 5.2.3. (Continuación) 2003**

NATURALEZA DE LOS DELITOS	TOTAL	MES											
		ENE.	FEB.	MAR.	ABR.	MAY.	JUN.	JUL.	AGO.	SET.	OCT.	NOV.	DIC.
Robo a mano armada	7	1	-	3	1	2	-	-	-	-	-	-	-
Robo a mano armada y lesión corporal	2	-	-	-	-	-	-	1	1	-	-	-	-
Robo a mano armada y violación	1	-	-	-	-	-	-	-	1	-	-	-	-
Robo de vehículo	2	-	-	-	-	-	-	1	-	-	1	-	-
Robo de vehículo a mano armada	3	-	-	-	1	-	-	1	-	-	-	1	-
Robo y asalto	423	30	11	25	19	30	31	40	32	35	43	55	72
Robo y otros	9	5	3	-	1	-	-	-	-	-	-	-	-
Secuestro	7	-	-	-	2	-	-	1	-	2	-	1	1
Sin expresión de causa	12	-	-	-	-	2	-	1	2	-	1	1	5
Tenencia de drogas	16	1	-	2	1	1	2	-	1	-	-	4	4
Tenencia de estupefacientes	15	2	-	-	-	1	-	4	2	4	2	-	-
Tentativa de robo	9	6	-	-	-	-	-	1	-	-	2	-	-
Trafico de drogas	2	-	-	-	1	-	-	-	-	-	-	-	1
Trafico ilegal, comercialización de arma de fuego	2	-	-	-	-	-	-	-	-	-	-	-	2
Ultraje al pudor	2	-	-	-	-	-	-	-	-	-	2	-	-
Usurpación	1	-	-	-	-	-	-	-	-	-	-	-	1
Usurpación de propiedad	1	1	-	-	-	-	-	-	-	-	-	-	-
Violación	8	-	-	-	-	-	-	4	2	1	-	-	1
Violación de propiedad y lesión corporal	1	-	-	-	-	-	-	-	-	-	1	-	-
Violación del derecho de autor y otros	2	-	-	-	-	-	1	-	-	-	-	-	1

FUENTE: Departamento Judicial de la Penitenciaría Nacional



**CUADRO 5.2.4.  
CORRECCIONAL DE MUJERES: ENTRADA POR MES, SEGÚN NATURALEZA DE LOS DELITOS.  
SECCIÓN MAYORES. AÑO 2002**

NATURALEZA DE LOS DELITOS	TOTAL	MES											
		ENE.	FEB.	MAR.	ABR.	MAY.	JUN.	JUL.	AGO.	SET.	OCT.	NOV.	DIC.
<b>TOTAL</b>	<b>175</b>	<b>10</b>	<b>4</b>	<b>8</b>	<b>16</b>	<b>18</b>	<b>7</b>	<b>16</b>	<b>21</b>	<b>15</b>	<b>22</b>	<b>20</b>	<b>18</b>
Apropiación	2	-	-	-	-	-	-	-	2	-	-	-	-
Asalto a mano armada	1	-	-	-	-	1	-	-	-	-	-	-	-
Defraudación y otros	2	-	-	-	-	1	1	-	-	-	-	-	-
Detención preventiva con fines de extradición	1	-	-	-	1	-	-	-	-	-	-	-	-
Estafa	8	-	-	-	2	1	-	1	2	-	-	1	1
Emisión de cheques sin fondo	1	-	-	-	-	-	-	-	1	-	-	-	-
Falsificación de instrumentos públicos y otros	1	1	-	-	-	-	-	-	-	-	-	-	-
Hecho punibles contra el patrimonio	1	-	-	-	-	-	-	1	-	-	-	-	-
Hechos punibles contra la autonomía sexual	1	-	-	-	1	-	-	-	-	-	-	-	-
Hechos punibles contra la Ley 1340/88	1	-	-	-	-	-	-	-	1	-	-	-	-
Hechos punibles contra la libertad de las personas	5	1	-	-	-	-	-	-	-	-	-	4	-
Hechos punibles contra la propiedad de las personas	1	-	-	-	1	-	-	-	-	-	-	-	-
Hechos punibles contra la propiedad (robo agravado)	16	-	-	-	1	1	1	2	1	3	-	4	3
Hechos punibles contra la prueba documental	4	-	-	-	-	-	-	2	-	-	2	-	-
Hechos punibles contra la restitución de los bienes	1	-	-	-	-	-	-	-	-	-	1	-	-
Hechos punibles contra la tolerancia religiosa y otros	1	-	-	-	-	-	-	-	-	-	-	1	-
Hechos punibles contra la vida	2	-	-	-	1	-	-	-	-	-	-	-	1
Homicidio	2	-	-	-	-	1	-	1	-	-	-	-	-
Homicidio culposo	1	-	-	-	-	-	-	-	-	1	-	-	-
Homicidio doloso	14	3	-	-	1	3	1	-	-	1	3	2	-
Homicidio en grado de tentativa	1	-	-	-	-	-	-	-	-	-	1	-	-
Hurto	18	-	1	3	-	-	-	2	3	1	5	1	2
Hurto agravado	8	3	-	1	1	1	-	-	-	-	1	-	1
Hurto especialmente grave	1	-	-	-	-	-	-	1	-	-	-	-	-
Invasión de inmuebles	1	-	-	-	-	-	-	-	-	-	1	-	-
Invasión de propiedad privada	2	-	-	-	-	-	-	-	1	-	1	-	-
Lesión corporal	1	-	-	1	-	-	-	-	-	-	-	-	-
Lesión corporal y atropello de domicilio	2	-	-	-	-	-	-	-	-	1	-	-	1
Lesión grave	3	-	-	-	-	1	-	-	-	-	-	-	2
Maltrato de menores	1	-	-	1	-	-	-	-	-	-	-	-	-
Posesión y tráfico de cocaína	2	-	-	-	-	-	-	1	-	1	-	-	-
Posesión y tráfico de drogas	5	-	-	-	-	-	-	2	-	2	-	-	1
Posesión y tráfico de estupefacientes	6	-	-	-	2	1	-	-	1	-	-	1	1
Posesión y tráfico de marihuana	7	-	-	-	-	-	-	-	2	1	2	1	1
Proxenetismo y otros	1	1	-	-	-	-	-	-	-	-	-	-	-
Reducción	2	-	-	-	-	-	-	-	-	1	-	1	-
Robo	4	-	1	-	1	-	-	-	-	-	-	1	1
Robo agravado	19	1	1	1	2	4	1	1	3	2	3	-	-
Robo frustrado	1	-	-	-	1	-	-	-	-	-	-	-	-
Sobre abigeato contra el medio ambiente	1	-	-	-	-	-	-	-	-	-	-	1	-
Suministro ilícito de sustancia estupefaciente, drogas peligrosas a menores	1	-	-	-	-	-	-	-	-	-	-	-	1
Tenencia y tráfico de estupefacientes	12	-	-	-	1	2	2	2	4	1	-	-	-
Tentativa de homicidio	1	-	1	-	-	-	-	-	-	-	-	-	-
Tentativa de hurto	1	-	-	-	-	-	-	-	-	-	-	-	1
Tentativa de hurto agravado	2	-	-	-	-	-	1	-	-	-	-	1	-
Testimonio falso	1	-	-	1	-	-	-	-	-	-	-	-	-
Tráfico de menores	1	-	-	-	-	1	-	-	-	-	-	-	-
Violación a la patria potestad	1	-	-	-	-	-	-	-	-	-	-	1	-
Violación de las reglas de adopción, frustración de la persecución y ejecución penal	1	-	-	-	-	-	-	-	-	-	1	-	-
Violación del deber de cuidado o educación	2	-	-	-	-	-	-	-	-	-	1	-	1

FUENTE: Departamento Judicial del Correccional de Mujeres "Casa del Buen Pastor"

**CUADRO 5.2.5.**  
**CORRECCIONAL DE MUJERES: ENTRADA POR MES, SEGÚN NATURALEZA DE LOS DELITOS.**  
**SECCIÓN MENORES. AÑO 2002**

NATURALEZA DE LOS DELITOS	TOTAL	MES											
		ENE.	FEB.	MAR.	ABR.	MAY.	JUN.	JUL.	AGO.	SET.	OCT.	NOV.	DIC.
<b>TOTAL</b>	<b>36</b>	<b>3</b>	<b>2</b>	<b>4</b>	<b>1</b>	<b>3</b>	<b>1</b>	<b>6</b>	<b>2</b>	<b>4</b>	<b>2</b>	<b>3</b>	<b>5</b>
Hechos punibles contra la propiedad	2	-	-	-	-	-	-	-	-	1	-	-	1
Hechos punibles contra la vida	1	-	-	-	-	-	-	1	-	-	-	-	-
Hechos punibles contra la vida y la propiedad de las personas	1	-	1	-	-	-	-	-	-	-	-	-	-
Homicidio	1	-	-	-	-	-	-	-	-	-	1	-	-
Homicidio doloso	1	-	-	-	-	1	-	-	-	-	-	-	-
Hurto	3	1	-	-	-	-	-	-	-	-	-	1	1
Hurto agravado	4	-	-	-	-	2	-	1	-	-	-	1	-
Hurto agravado y posesión de marihuana	1	-	-	-	-	-	-	-	1	-	-	-	-
Lesión grave	2	-	1	-	-	-	-	1	-	-	-	-	-
Posesión ilícita de estupefacientes	1	-	-	-	-	-	-	-	1	-	-	-	-
Posesión y tráfico de marihuana	1	-	-	-	-	-	-	-	-	-	1	-	-
Robo	4	-	-	-	-	-	-	1	-	1	-	-	2
Robo agravado	13	1	-	4	1	-	1	2	-	2	-	1	1
Tentativa de hurto	1	1	-	-	-	-	-	-	-	-	-	-	-

FUENTE: Servicio Nacional de Atención al Adolescente Infractor SENAAI

**CUADRO 5.2.6.**  
**CORRECCIONAL DE MUJERES: SALIDA POR MES, SEGÚN NATURALEZA DE LOS DELITOS.**  
**SECCIÓN MAYORES. AÑO 2002**

NATURALEZA DE LOS DELITOS	TOTAL	MES											
		ENE.	FEB.	MAR.	ABR.	MAY.	JUN.	JUL.	AGO.	SET.	OCT.	NOV.	DIC.
<b>TOTAL</b>	<b>108</b>	<b>6</b>	<b>2</b>	<b>6</b>	<b>4</b>	<b>7</b>	<b>3</b>	<b>15</b>	<b>5</b>	<b>12</b>	<b>13</b>	<b>20</b>	<b>15</b>
Asalto a mano armada	1	-	-	-	-	-	-	1	-	-	-	-	-
Defraudación y otros	2	-	-	-	-	-	-	-	-	-	1	-	1
Detención preventiva con fines de extradición	2	1	-	-	-	-	1	-	-	-	-	-	-
Emisión de cheques sin fondo	1	-	-	-	-	-	-	-	-	-	-	-	1
Hechos punibles contra el patrimonio	1	-	-	-	-	-	-	1	-	-	-	-	-
Hechos punibles contra la autonomía sexual	1	-	-	-	-	-	-	-	-	-	-	1	-
Hechos punibles contra la libertad de las personas	2	-	-	-	-	-	-	-	-	-	-	1	1
Hechos punibles contra la propiedad	10	1	-	-	1	-	-	4	-	-	-	2	2
Hechos punibles contra la propiedad de las personas	1	-	-	-	-	1	-	-	-	-	-	-	-
Hechos punibles contra la prueba documental	4	-	-	-	-	-	-	2	-	-	1	-	1
Hechos punibles contra la restitución de bienes	1	-	-	-	-	-	-	-	-	-	1	-	-
Hechos punibles contra la tolerancia religiosa y otros	1	-	-	-	-	-	-	-	-	-	-	-	1
Hechos punibles contra la vida	2	-	-	-	-	-	-	-	-	-	-	1	1
Hechos punibles de apropiación	2	-	-	-	-	-	-	-	1	-	-	-	1
Homicidio en grado de tentativa	1	-	-	-	-	-	-	-	-	-	-	1	-
Homicidio con fines de robo	1	-	-	-	-	1	-	-	-	-	-	-	-
Homicidio culposo	1	-	-	-	-	-	-	-	-	-	-	1	-
Homicidio doloso	9	1	-	-	1	1	-	-	-	2	2	2	-
Hurto	13	-	-	1	-	-	-	-	1	2	3	5	1
Hurto agravado	9	1	1	3	-	1	-	1	1	-	1	-	-
Hurto especialmente grave	1	-	-	-	-	1	-	-	-	-	-	-	-
Invasión de inmuebles	1	-	-	-	-	-	-	-	-	-	-	1	-
Invasión de propiedad privada	2	-	-	-	-	-	-	-	-	1	-	1	-
Lesión corporal	1	-	-	1	-	-	-	-	-	-	-	-	-
Lesión corporal y atropello de domicilio	1	-	-	-	-	-	-	-	-	-	1	-	-
Lesión grave	1	-	-	-	-	-	-	-	-	-	1	-	-
Maltrato a menor	1	-	-	-	-	-	-	1	-	-	-	-	-
Posesión y tráfico de estupefacientes	3	1	-	-	-	-	-	-	-	1	1	-	-
Posesión de marihuana	1	-	-	-	-	-	-	-	-	-	-	1	-
Proxenetismo	1	-	-	-	-	-	-	1	-	-	-	-	-
Robo	3	1	-	-	-	-	-	1	-	1	-	-	-
Robo frustrado	1	-	-	-	-	-	-	-	-	-	-	1	-
Robo agravado	11	-	-	-	2	1	1	2	1	2	1	1	-
Sobre abigeato contra el medio ambiente	2	-	1	-	-	-	-	-	-	-	-	-	1
Tenencia sin autorización de estupefacientes	7	-	-	-	-	1	-	-	1	2	-	-	3
Tentativa de homicidio	1	-	-	1	-	-	-	-	-	-	-	-	-
Tentativa de hurto agravado	1	-	-	-	-	-	-	1	-	-	-	-	-
Testimonio falso	1	-	-	-	-	-	1	-	-	-	-	-	-
Tráfico de menor	1	-	-	-	-	-	-	-	-	1	-	-	-
Violación a la patria potestad	1	-	-	-	-	-	-	-	-	-	-	1	-
Violación del deber de cuidado o educación	1	-	-	-	-	-	-	-	-	-	-	-	1

FUENTE: Departamento Judicial del Correccional de Mujeres "Casa del Buen Pastor"

**CUADRO 5.2.7.**  
**CORRECCIONAL DE MUJERES: SALIDA POR MES, SEGÚN NATURALEZA DE LOS DELITOS.**  
**SECCIÓN MENORES. AÑO 2002**

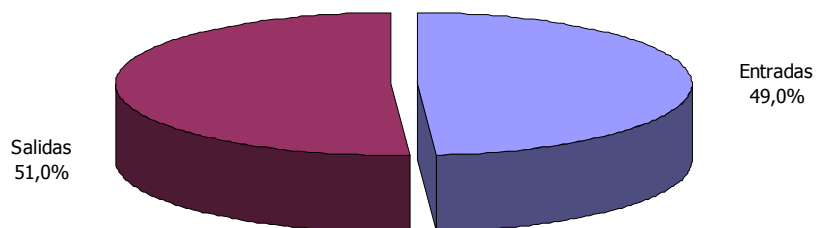
NATURALEZA DE LOS DELITOS	TOTAL	MES											
		ENE.	FEB.	MAR.	ABR.	MAY.	JUN.	JUL.	AGO.	SET.	OCT.	NOV.	DIC.
<b>TOTAL</b>	<b>37</b>	<b>4</b>	<b>3</b>	<b>1</b>	<b>6</b>	<b>-</b>	<b>5</b>	<b>8</b>	<b>2</b>	<b>4</b>	<b>-</b>	<b>1</b>	<b>3</b>
Hechos punibles contra la integridad física	1	-	-	-	-	-	-	-	-	1	-	-	-
Hechos punibles contra la propiedad	2	-	-	1	-	-	-	-	-	-	-	1	-
Hechos punibles contra la propiedad y robo	1	-	-	-	1	-	-	-	-	-	-	-	-
Hechos punibles contra la vida	1	-	-	-	-	-	1	-	-	-	-	-	-
Homicidio	3	-	-	-	2	-	-	-	-	1	-	-	-
Homicidio doloso	1	-	-	-	-	-	-	1	-	-	-	-	-
Homicidio y robo	1	-	-	-	-	-	-	-	-	1	-	-	-
Hurto	3	1	-	-	-	-	-	1	-	-	-	-	1
Hurto agravado	3	-	-	-	1	-	1	1	-	-	-	-	-
Hurto seguido de violencia	1	1	-	-	-	-	-	-	-	-	-	-	-
Hurto y lesión grave	1	-	1	-	-	-	-	-	-	-	-	-	-
Lesión grave	2	-	-	-	-	-	1	1	-	-	-	-	-
Posesión ilícita de estupefacientes	1	-	-	-	-	-	-	-	-	1	-	-	-
Robo	2	-	-	-	1	-	-	-	-	-	-	-	1
Robo agravado	9	-	1	-	1	-	2	2	2	-	-	-	1
Robo agravado y resistencia	1	1	-	-	-	-	-	-	-	-	-	-	-
Robo agravado y posesión de droga	1	1	-	-	-	-	-	-	-	-	-	-	-
Tentativa de homicidio	1	-	1	-	-	-	-	-	-	-	-	-	-
Tentativa de robo agravado	2	-	-	-	-	-	-	2	-	-	-	-	-

FUENTE: Servicio Nacional de Atención al Adolescente Infractor SENAAI

## ● 5. Justicia

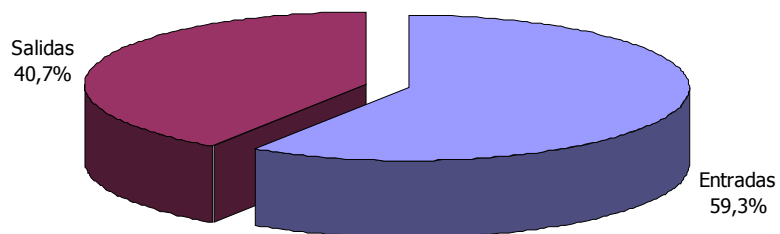
### ENTRADAS Y SALIDAS EN LOS CENTROS PENALES.

#### PENITENCIARÍA NACIONAL. AÑO 2003



Cuadro 5.2.2 / 3

#### CORRECCIONAL DE MUJERES. AÑO 2002



Cuadro 5.2.4 / 7

**CUADRO 5.3.1.**  
**RESULTADO DE LAS ELECCIONES, SEGÚN TIPO DE VOTO Y PARTIDO POLÍTICO. AÑOS 2000/2001/2003**

PARTIDO	VICE-PRESIDENCIA 2000		MUNICIPALES 2001 <sup>1/</sup>		GENERALES 2003							
	VICE-PRESIDENTE	%	INTENDENTE	%	PRESIDENTE	%	SENADORES	%	DIPUTADOS	%	GOBERNADORES	%
<b>Votos emitidos</b>	1.250.266	100,00	1.217.254	100,00	1.546.192	100,00	1.544.222	100,00	1.542.172	100,00	1.311.112	100,00
Votos positivos	1.203.425	96,25	1.175.015	96,53	1.499.200	96,96	1.476.407	95,61	1.476.608	95,75	1.256.205	95,81
En Blanco	11.125	0,89	17.503	1,44	22.977	1,49	38.608	2,50	38.399	2,49	30.128	2,30
Nulos	35.716	2,86	24.736	2,03	24.015	1,55	29.207	1,89	27.165	1,76	24.779	1,89
<b>Votos positivos</b>	1.203.425	100,00	1.175.015	100,00	1.499.200	100,00	1.476.407	100,00	1.476.608	100,00	1.256.205	100,00
Asociación Nacional Republicana (ANR)	587.498	48,82	601.994	51,23	574.232	38,30	508.506	34,44	520.761	35,27	468.832	37,32
Partido Liberal Radical Auténtico (PLRA)	597.431	49,64	412.360	35,09	370.348	24,70	374.854	25,39	379.066	25,67	410.077	32,64
Partido Encuentro Nacional (PEN)	-	-	40.615	3,46	8.745	0,58	31.212	2,11	38.372	2,67	41.576	3,31
Partido Revolucionario Febrerista (PRF)	-	-	1.426	0,12	-	-	10.202	0,69	11.542	0,78	7.861	0,63
Partido Demócrata Cristiano (PDC)	-	-	-	-	-	-	3.010	0,20	1.927	0,13	1.237	0,10
Partido Humanista Paraguayo (PHP)	18.496	1,54	1.634	0,14	1.196	0,08	3.515	0,24	2.867	0,19	-	-
País Solidario (PPS)	-	-	70.932	6,04	-	-	67.462	4,57	49.280	3,34	1.230	0,10
Partido Patria Libre (PPL)	-	-	-	-	4.559	0,30	16.151	1,09	16.480	1,12	8.090	0,64
Partido Independiente en Acción (PIA)	-	-	-	-	-	-	3.791	0,26	1.978	0,13	651	0,05
Movimiento Patria Querida (MPQ)	-	-	-	-	328.916	21,94	234.748	15,90	225.811	15,29	120.235	9,57
Partido Unión Nacional de Ciudadanos Éticos (UNACE)	-	-	-	-	208.391	13,90	211.078	14,30	216.803	14,68	178.352	14,20
Partido Frente Amplio (PFA)	-	-	-	-	1.443	0,10	2.828	0,19	2.670	0,18	754	0,06
Movimiento Fuerza Democrática Independiente (MFDI)	-	-	-	-	1.370	0,09	2.284	0,15	1.302	0,09	-	-
Movimiento Fuerza Ciudadana (MFC)	-	-	-	-	-	-	6.766	0,46	6.749	0,46	9.516	0,76
Movimiento Reacción Ciudadana (MRC)	-	-	-	-	-	-	-	-	-	-	6.398	0,51
MPT: Movimiento Patriótico Tetagua	-	-	-	-	-	-	-	-	-	-	1.396	0,11
Movimientos / Alianzas	-	-	46.054	3,92	-	-	-	-	-	-	-	-

1/No se realizaron elecciones en los siguientes municipios: Itapúa Poty, José Falcón y Nueva Esperanza.

FUENTE: Estadísticas Electorales 2000, 2001 y 2003. Tribunal Superior de Justicia Electoral

## ● 5. Justicia

**CUADRO 5.3.2.**  
**CANTIDAD DE ELECTORES Y PORCENTAJE DE PARTICIPACIÓN, SEGÚN DEPARTAMENTO.**  
**AÑOS 2000/2001/2003**

DEPARTAMENTO	VICE-PRESIDENCIA 2000		MUNICIPALES 2001 <sup>1/</sup>		GENERALES 2003	
	ELECTORES	% DE PARTICIPACIÓN	ELECTORES	% DE PARTICIPACIÓN	ELECTORES	% DE PARTICIPACIÓN
<b>TOTAL PAÍS</b>	<b>2.059.164</b>	<b>60,72</b>	<b>2.233.800</b>	<b>54,49</b>	<b>2.405.108</b>	<b>64,29</b>
Capital	283.998	69,93	297.323	54,80	313.047	74,02
Concepción	68.882	53,47	78.673	59,43	84.640	60,44
San Pedro	110.585	53,60	121.211	58,04	134.815	58,31
Cordillera	114.432	62,87	123.864	61,13	131.587	64,61
Guairá	76.100	62,88	80.612	65,11	87.656	67,21
Caaguazú	160.569	55,87	171.840	54,01	183.775	58,93
Caazapá	53.373	62,65	57.795	61,13	66.018	61,29
Itapúa	168.661	57,66	181.671	53,92	195.911	60,17
Misiones	48.068	65,38	52.140	65,44	57.009	68,01
Paraguari	104.015	62,40	111.887	56,50	121.365	62,62
Alto Paraná	185.649	57,08	205.876	46,88	214.258	62,46
Central	512.922	61,98	564.491	51,84	610.934	65,22
Ñeembucú	39.662	65,37	42.190	44,88	44.507	68,38
Amambay	43.572	56,27	46.664	59,78	50.523	59,86
Canindeyú	38.648	61,54	44.819	56,86	47.305	63,00
Pdte. Hayes	32.355	47,06	33.739	43,89	39.200	57,86
Boquerón	12.382	23,57	13.325	44,87	15.798	59,18
Alto Paraguay	5.291	52,66	5.680	59,08	6.760	67,23

1/ No se realizaron elecciones en los siguientes municipios: Itapúa Poty, José Falcón y Nueva Esperanza.

FUENTE: Estadísticas Electorales 2000, 2001 y 2003. Tribunal Superior de Justicia Electoral

**CUADRO 5.3.3.**  
**CONFORMACIÓN DEL PADRÓN ELECTORAL POR SEXO, SEGÚN GRUPOS DE EDAD, AÑOS 2000/2001/2003**

GRUPOS DE EDAD	VICE-PRESIDENCIA 2000			MUNICIPALES 2001			GENERALES 2003				
	TOTAL	HOMBRES	MUJERES	TOTAL	HOMBRES	MUJERES	TOTAL	HOMBRES	MUJERES		
<b>TOTAL</b>	<b>2.059.164</b>	<b>1.082.866</b>	<b>933.477</b>	<b>42.821</b>	<b>2.233.800</b>	<b>1.174.786</b>	<b>1.017.366</b>	<b>41.648</b>	<b>2.405.108</b>	<b>1.275.126</b>	<b>1.129.982</b>
Menos de 18 años	-	-	-	-	22	8	13	1	-	-	-
De 18 a 24 años	301.961	156.147	143.350	2.464	279.590	144.834	134.079	677	329.800	170.602	159.198
De 25 a 29 años	229.957	120.051	106.519	3.387	312.797	162.925	145.991	3.881	339.599	177.859	161.740
De 30 a 34 años	221.690	116.508	101.218	3.964	289.352	151.593	133.041	4.718	301.728	158.700	143.028
De 35 a 39 años	209.787	110.541	94.978	4.268	269.976	142.309	122.435	5.232	281.151	149.206	131.945
De 40 a 44 años	200.307	105.600	90.145	4.562	251.118	133.169	112.427	5.522	263.116	140.569	122.547
De 45 a 49 años	180.510	96.095	79.962	4.453	213.782	113.416	95.124	5.242	226.574	122.256	104.318
De 50 a 54 años	154.404	81.446	68.837	4.121	164.500	86.615	73.585	4.300	180.269	96.463	83.806
De 55 a 59 años	122.474	64.059	55.038	3.377	133.585	69.493	60.515	3.577	139.296	73.867	65.429
De 60 a 64 años	105.780	54.853	47.916	3.011	106.218	55.035	48.293	2.890	111.133	58.625	52.508
De 65 a 69 años <sup>1/</sup>	87.243	45.156	39.627	2.460	212.771	115.345	91.822	5.604	232.442	126.979	105.463
De 70 a 74 años	71.641	36.990	32.599	2.052	-	-	-	-	-	-	-
75 años y más	173.410	95.420	73.288	4.702	-	-	-	-	-	-	-
Sin Datos	-	-	-	-	89	44	41	4	-	-	-

1/ Para las elecciones Municipales de 2001 y las Generales de 2003 el rango de edad corresponde a 65 años y más.

FUENTE: Estadísticas Electorales 2000, 2001 y 2003. Tribunal Superior de Justicia Electoral



**CUADRO 5.3.4. COMPOSICIÓN DEL PADRÓN ELECTORAL POR GRUPOS DE EDAD Y SEXO, SEGÚN DEPARTAMENTO. AÑO 2002<sup>1/</sup>**

DEPARTAMENTO	GRUPOS DE EDAD Y SEXO																				
	TOTAL		18 A 24 AÑOS		25 A 34 AÑOS		35 A 44 AÑOS		45 A 54 AÑOS		55 A 64 AÑOS		65 Y MÁS								
	HOMBRE	MUJER	HOMBRE	MUJER	HOMBRE	MUJER	HOMBRE	MUJER	HOMBRE	MUJER	HOMBRE	MUJER	HOMBRE	MUJER							
<b>Total</b>	<b>2.405.108</b>	<b>1.275.126</b>	<b>1.129.982</b>	<b>329.800</b>	<b>170.602</b>	<b>159.198</b>	<b>641.327</b>	<b>336.559</b>	<b>304.788</b>	<b>544.267</b>	<b>289.775</b>	<b>254.482</b>	<b>406.843</b>	<b>218.719</b>	<b>188.124</b>	<b>250.429</b>	<b>132.492</b>	<b>117.937</b>	<b>232.442</b>	<b>126.979</b>	<b>105.463</b>
Asunción	313.047	150.388	162.659	38.610	18.633	19.977	83.065	41.088	41.977	68.479	33.680	34.799	51.613	24.324	27.289	35.401	16.314	19.087	35.879	16.349	19.530
Concepción	84.640	45.548	39.092	13.904	7.245	6.659	21.612	11.522	10.090	17.646	9.592	8.054	13.542	7.360	6.182	9.074	4.838	4.236	8.862	4.991	3.871
San Pedro	134.815	78.276	56.539	19.963	11.361	8.602	34.695	19.633	15.062	29.638	17.258	12.390	22.323	13.187	9.136	14.872	8.555	6.317	13.324	8.282	5.042
Cordillera	131.587	70.104	61.483	17.882	9.374	8.508	33.037	17.563	15.474	26.954	14.485	12.469	21.270	11.525	9.745	14.721	7.761	6.960	17.723	9.396	8.327
Guaicurá	87.656	47.997	39.659	12.248	6.618	5.630	21.810	11.823	9.987	18.911	10.396	8.515	14.886	8.207	6.679	9.472	5.070	4.402	10.329	5.883	4.446
Caaguazú	183.775	103.120	80.655	25.754	13.972	11.782	48.799	26.625	22.174	40.811	22.904	17.907	30.462	17.447	13.015	19.622	11.118	8.504	18.327	11.054	7.273
Caazapá	66.018	37.421	28.597	10.005	5.697	4.308	16.438	9.273	7.165	14.073	7.991	6.082	10.820	6.163	4.657	7.110	3.889	3.221	7.572	4.408	3.164
Itapúa	195.911	109.573	86.338	26.805	14.210	12.595	53.730	29.409	24.321	45.101	25.292	19.809	33.402	19.143	14.259	20.010	11.302	8.708	16.863	10.217	6.646
Misiones	57.009	29.657	27.352	9.216	4.658	4.568	13.806	7.264	6.542	11.651	5.982	5.669	9.452	4.983	4.469	6.185	3.247	2.938	6.699	3.523	3.176
Paraguari	121.365	64.919	56.446	17.219	9.228	7.991	29.001	15.554	13.447	23.851	12.879	10.972	20.228	10.949	9.279	14.297	7.338	6.959	16.769	8.971	7.798
Alto Paraná	214.258	119.362	94.896	29.585	15.597	13.988	66.844	35.840	31.004	52.945	29.674	23.271	35.789	20.558	15.231	17.473	10.299	7.174	11.622	7.394	4.228
Central	610.934	308.508	302.426	81.783	40.076	41.707	163.719	81.877	81.842	147.801	74.481	73.320	109.182	56.409	52.773	60.082	30.725	29.357	48.367	24.940	23.427
Neembucú	44.507	23.273	21.234	5.622	2.804	2.818	10.209	5.321	4.888	9.136	4.758	4.378	7.732	4.041	3.691	5.820	3.005	2.815	5.988	3.344	2.644
Amambay	50.523	25.547	24.976	6.585	3.200	3.385	14.183	7.077	7.106	11.542	5.830	5.712	8.119	4.130	3.989	5.134	2.579	2.555	4.960	2.731	2.229
Canindeyú	47.305	28.002	19.303	7.452	4.216	3.236	14.395	8.262	6.133	10.950	6.602	4.348	7.328	4.391	2.937	4.116	2.556	1.560	3.064	1.975	1.089
Pdte. Hayes	39.200	20.888	18.312	4.832	2.471	2.361	10.116	5.241	4.875	9.141	4.857	4.284	6.583	3.560	3.023	4.412	2.431	1.981	4.116	2.328	1.788
Boquerón	15.798	8.869	6.929	1.445	744	701	4.220	2.329	1.891	4.227	2.371	1.856	2.980	1.711	1.269	1.731	971	760	1.195	743	452
Alto Paraguay	6.760	3.674	3.086	890	498	392	1.648	858	790	1.410	743	667	1.132	631	501	897	494	403	783	460	333

<sup>1/</sup>Datos a Octubre de 2002.

FUENTE: Tribunal Superior de Justicia Electoral