Según las proyecciones:

La población del Paraguay al año 2021 es de 7.353.038 habitantes.

La población por sexo se distribuye en 50,4% hombres y 49,6% mujeres.

La estructura por edad de la población, muestra que el 28,6% de la población es menor de 15 años, el 64,5% tienen entre 15 a 64 años y poco más de 6,9% tiene 65 y más años de edad.

Hay un descenso de la población de niños y adolescentes, mientras que hay un aumento de la población de adultos jóvenes.

La proporción de población de adultos mayores va creciendo, y al mismo ritmo de lo que disminuye la proporción de población infanto-juvenil.

El ritmo de crecimiento medio anual de la población paraguaya al 2021 es de 1,37% y experimentará una leve reducción en todo el periodo. En el 2024, se espera sea de 1,33% anual.

Hoy la población urbana (62,9%) es mayor a la rural (37,1%) y las proyecciones indican que seguirá en aumento.

El número promedio de hijos por mujer en el 2021 es de 2,4 y se reducirá a 2,3 en el 2024.

En el 2021, el número de defunciones por cada 1.000 habitantes es de 5,7 y se mantendrá alrededor de este nivel hasta el 2024.

La Tasa de Mortalidad Infantil en el 2021 es de 24,4 defunciones de menores de un año de edad por 1.000 nacidos vivos. Este indicador presenta un comportamiento descendente y llegará a 23,2 defunciones de menores de un año de edad por 1.000 nacidos vivos en el 2024.

La esperanza de vida al nacer en el 2021, para las mujeres es de 77,9años, y para los hombres es de 72,0 años.

En el 2021, la mitad de la población tiene más de 27 años . En el 2024, la mitad de la población tendría más de 28 años.

La razón de sexo al 2021 es de 101,4, es decir, hay 101 hombres por cada 100 mujeres y se mantendrá con este nivel hasta el 2024.

La razón de dependencia demográfica por edad es de 55,0, es decir, en el 2021 existe 55 personas en edad de dependencia por cada 100 personas en edad de trabajar. En el 2024, habrán 54 personas en edad de dependencia por cada 100 personas en edad de trabajar.

El departamento Central es el más poblado del país que sumado a la población de Asunción reúne 38% de la población total, es decir, 2.764.893 habitantes.

Las fuentes de información utilizadas para la elaboración de las estimaciones y proyecciones de población fueron las siguientes: Censos Nacionales de Población y Viviendas de 1982, 1992, 2002 y 2012.

Cabe señalar que el Censo Nacional de Población y Viviendas 2012 tuvo una cobertura estimada de población del 74,4%. Luego de una serie de análisis y evaluaciones, se concluyó que los indicadores necesarios para la elaboración de las proyecciones son consistentes con la tendencia histórica y por tanto son utilizables.

La validación del proceso y de los resultados contó con aportes de expertos internacionales y principales referentes locales.

Instituto NACIONAL de ESTADÍSTICA
TETÃ REKUÁI GOBIERNO NACIONAL
Paraguay de la gente

PARAGUAY

Proyecciones de población nacional, áreas urbana y rural, por sexo y edad, 2021

Instituto NACIONAL de ESTADÍSTICA
Naciones Unidas esq. Centeno
Fernando de la Mora,
Zona Norte
Tel.: (+595 21) 677 920
www.ine.gov.py
Instituto Nacional de Estadística - Paraguay
@INE_Paraguay
Instituto Nacional de Estadística - INE Paraguay

Paraguay: Población total por sexo. Año 2021

Población	7.353.038

Fuente: INE
Proyección de la Población Nacional, Áreas Urbana y Rural por Sexo y Edad, 2000-2025. Revisión 2015.

Paraguay. Distribución de la población total por edad. Año 2021

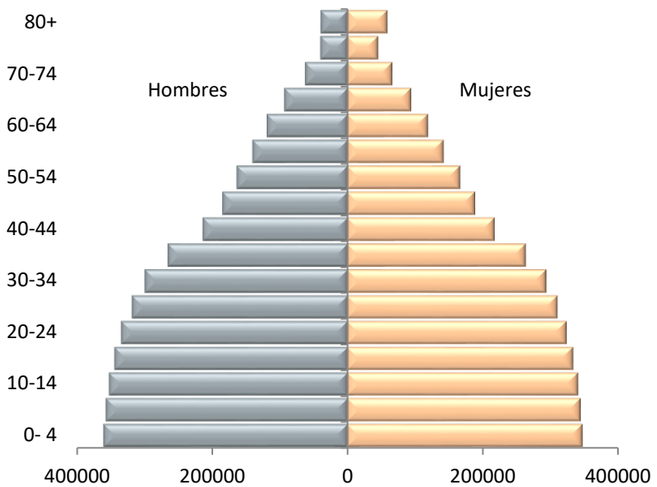

Fuente: INE
Proyección de la Población Nacional, Áreas Urbana y Rural por Sexo y Edad, 2000-2025. Revisión 2015.

Paraguay. Distribución de la población total por grandes grupos de edad. Período 2021-2025

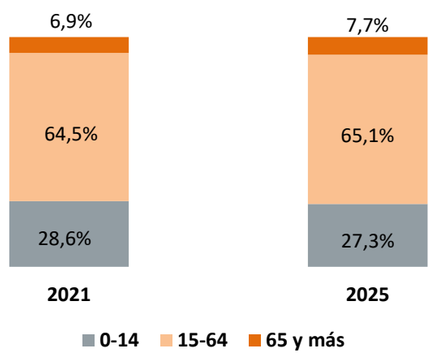

Fuente: INE
Proyección de la Población Nacional, Áreas Urbana y Rural por Sexo y Edad, 2000-2025. Revisión 2015.

Paraguay. Población total. Período 2021-2025

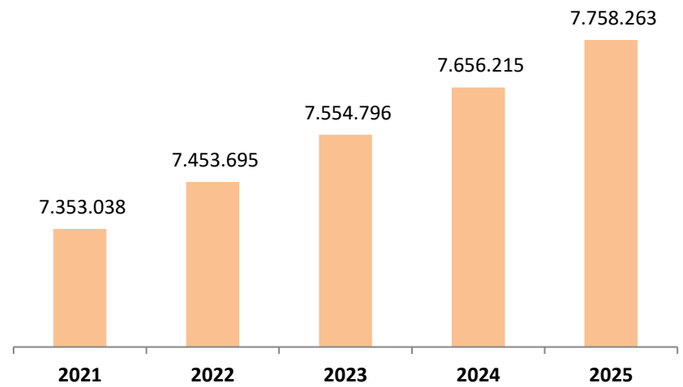

Fuente: INE
Proyección de la Población Nacional, Áreas Urbana y Rural por Sexo y Edad, 2000-2025. Revisión 2015.

Paraguay. Tasa de crecimiento anual de la población total. Período 2021-2024

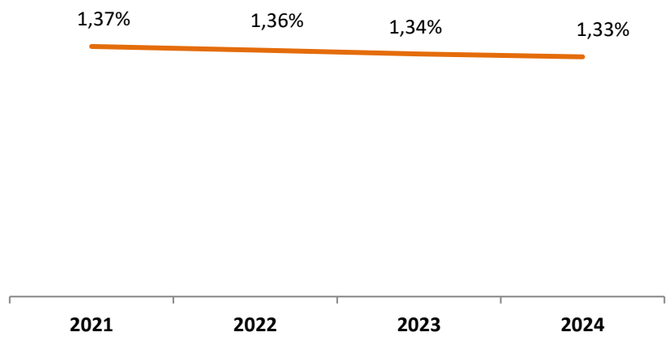

Fuente: INE
Proyección de la Población Nacional, Áreas Urbana y Rural por Sexo y Edad, 2000-2025. Revisión 2015.

Paraguay. Población según área de residencia urbana-rural. Período 2021-2025

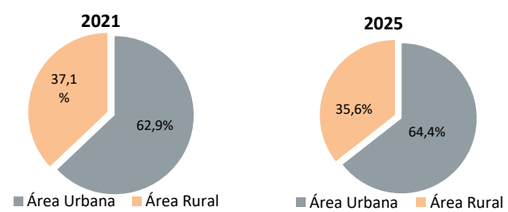

Fuente: INE
Proyección de la Población Nacional, Áreas Urbana y Rural por Sexo y Edad, 2000-2025. Revisión 2015.

Paraguay. Indicadores demográficos. Período 2021-2024

Indicadores demográficos	2021	2024
Tasa Global de Fecundidad (TGF)	2,39	2,32
Tasa Bruta de Mortalidad (TBM - Por mil)	5,67	5,73
Tasa de Mortalidad Infantil (TMI - Por mil)	24,36	23,20
Esperanza de vida al nacer (e_0)		
Hombres	71,96	72,51
Mujeres	77,91	78,56
Edad mediana	26,92	27,86
Razón de sexo	101,41	101,15
Razón de dependencia demográfica por edad	54,96	54,00

Fuente: INE
Proyección de la Población Nacional, Áreas Urbana y Rural por Sexo y Edad, 2000-2025. Revisión 2015.

Paraguay: Distribución de la población por departamento. Año 2021

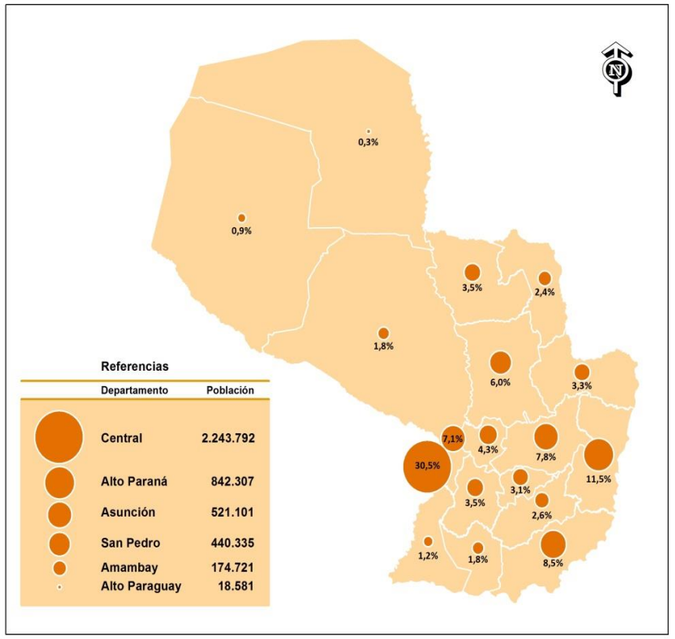

Fuente: INE
Proyección de la Población Nacional, Áreas Urbana y Rural por Sexo y Edad, 2000-2025. Revisión 2015.