

**NACIMIENTOS**

- Según las nuevas proyecciones de población,<sup>(1)</sup> se estima para 2018 un total de 144.794 nacimientos, el Registro Civil reporta 80.167 nacimientos registrados en el 2018. relacionando estas cifras se tiene una cobertura de 55,4% de nacimientos registrados.
- Del total de nacidos vivos inscriptos de manera oportuna, 33,8% pertenece al departamento Central, 12,5% a Alto Paraná y 8,5% a Asunción.
- De los 86.970 registros oportunos de nacidos vivos en el año 2018, la distribución por sexo fue 50,9% de niños y 49,1% de niñas.
- El 79,9% de los registros oportunos de nacimientos fue por filiación extramatrimonial, es decir, aquel registro de nacimiento ocurrido antes o fuera de la relación jurídica de los padres (madres solteras o padres viviendo en unión libre).

**MATRIMONIOS**

- Considerando el estado civil anterior de los contrayentes, el 93,6% fue entre soltero y soltera.
- Casi la totalidad de las personas que contrajeron matrimonio son alfabetas (99,5%).
- El 91,2% de los matrimonios celebrados se dio entre personas de nacionalidad Paraguaya.
- El 27,7% de los matrimonios celebrados en 2018 corresponden al departamento Central. Los menores porcentajes fueron en los departamentos Misiones (1,4%), Ñeembucú (1,0%), Presidente Hayes (1,1%), Boquerón (1,2%), y Alto Paraguay (0,0%).

**DEFUNCIONES**

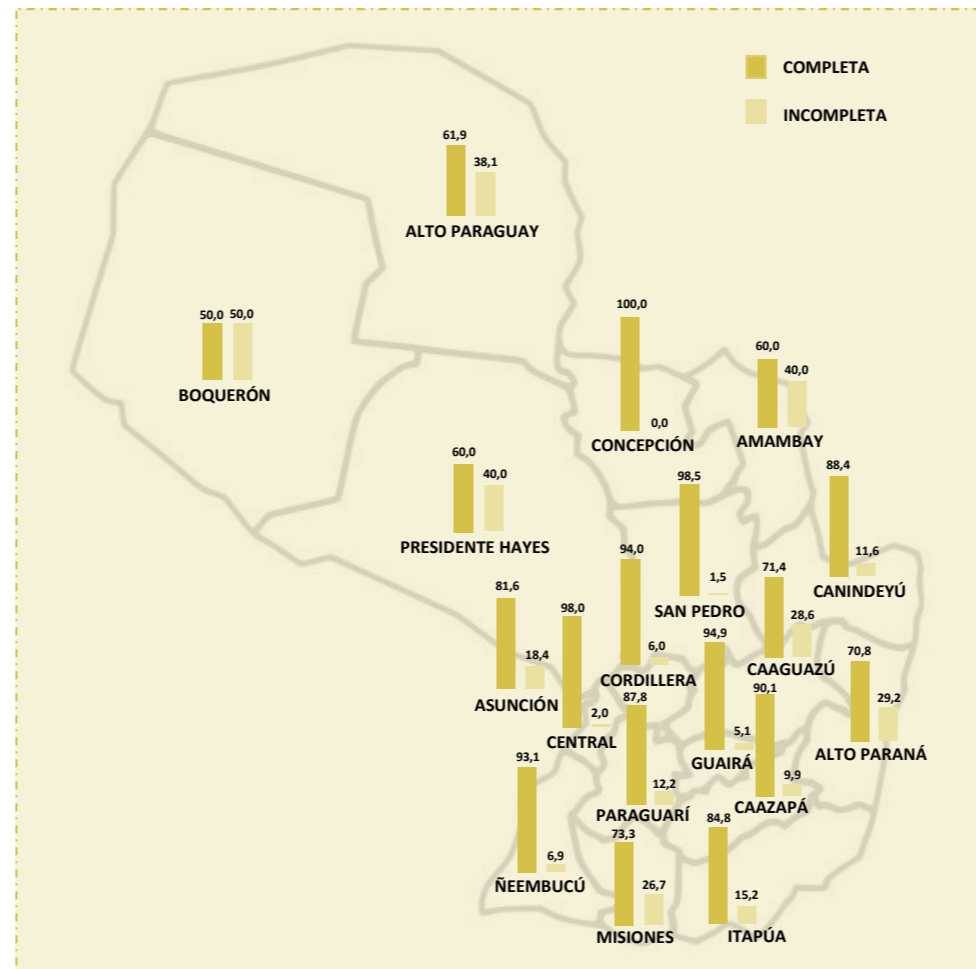
- Según las nuevas proyecciones de población,<sup>(1)</sup> se estima para 2018 un total de 39.856 defunciones, el Registro Civil reporta 29.139 defunciones registradas en dicho año, relacionando ambos datos se tiene una cobertura de 73,1% de defunciones registradas.
- De las 29.088 (cifra excluyendo no reportado) defunciones registradas en 2018, 57,0% corresponde a hombres y 43,0% a mujeres.
- En 2018 la mayor cantidad de personas fallecidas registradas corresponden a Asunción y Central (18,9% y 21,9% respectivamente).
- Del total de personas fallecidas en 2018, alrededor de 1,7% corresponde a menores de un año de edad.

Nota: Los cálculos de los porcentajes no incluyen los no reportados para los tres movimientos.  
 (1) "Paraguay. Proyección de la Población Nacional, Áreas Urbana y Rural por Sexo y Edad, 2000 - 2025". Revisión 2015.  
 www.dgeec.gov.py/Publicaciones/Biblioteca/proyección nacional/Cuadros anexos TP-Urbana-Rural.xlsm

**Resumen de oficinas del Registro Civil**

- En el país se tienen 499 oficinas habilitadas por el Registro Civil, de éstas, 481 han suministrado información de algún hecho vital durante el año 2018.
- Los departamentos que suministraron en promedio más del 95% de datos en el transcurso del 2018 fueron: Concepción, San Pedro, Cordillera, Guairá, Caazapá, Itapúa, Misiones, Paraguairí, Central, Ñeembucú, Amambay, Canindeyú y Alto Paraguay.
- Presentaron un nivel porcentual de remisión de datos inferior al promedio nacional (95,4%), los departamentos: La capital Asunción, Caaguazú, Alto Paraná, Presidente Hayes y Boquerón.

**Oficinas del Registro Civil que suministraron datos por tipo de información, según departamento, año 2018.**



Fuente: DGEEC/DGREC. Registros administrativos de estadísticas vitales 2018.

**NOTA:**

**Información completa:** Cuando las oficinas proporcionaron datos durante todos los meses para los tres movimientos (nacimientos, matrimonios, defunciones).

**Información incompleta:** Cuando las oficinas proporcionaron datos de algunos meses para los tres movimientos (nacimientos, matrimonios, defunciones). Además incluye aquellas oficinas que no proporcionaron ningún dato durante todo el año.

**Interpretación de las cifras:** Por ejemplo: del total de oficinas habilitadas en Asunción, el 81,6% remitió información durante todos los meses del año. Sin embargo, el 18,4% remitió datos de algunos meses, o no remitió ningún dato.



DIRECCIÓN GENERAL DE ESTADÍSTICA, ENCUESTAS Y CENSOS

TETÁ REKUÁI GOBIERNO NACIONAL

Paraguay de la gente

# ESTADÍSTICAS VITALES DEL PARAGUAY 2018



DIRECCIÓN GENERAL DE ESTADÍSTICA, ENCUESTAS Y CENSOS

Naciones Unidas e/ Centeno  
 Fernando de la Mora - Zona Norte  
 Tel.: (595 21) 677 920/1  
 info@dgeec.gov.py  
 www.dgeec.gov.py

Dirección General de Estadística, Encuestas y Censos  
 @DGEECpy

## NACIMIENTOS

**Paraguay:** Nacimientos registrados por tipo de registro, según año. Período 2015 - 2018

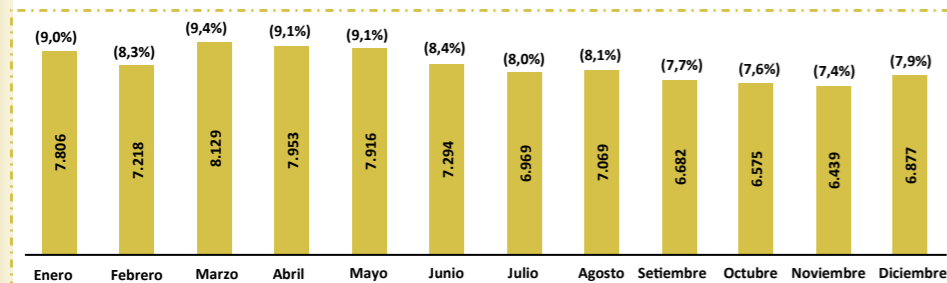
Año	Total de registros	Tipo de registro			
		Oportuno	Tardío	Reconocimiento	Declaración Personal
2015	132.241	85.679	42.243	2.544	1.775
2016	128.117	85.184	37.152	3.002	2.779
2017	129.903	89.130	34.843	3.249	2.681
2018	123.187	86.970	31.272	3.160	1.785

Fuente: DGEEC/DGREC. Registros administrativos de estadísticas vitales 2018.

- **Oportuno:** Es aquel que se realiza hasta los seis meses posterior al mes de nacimiento.
- **Tardío:** Cuando el registro del nacimiento se realiza pasados los seis meses posteriores al mes de nacimiento y antes de cumplir la mayoría de edad.
- **Reconocimiento:** Es la aceptación legal, voluntaria o forzosa, de la paternidad de un hijo nacido fuera de la relación jurídica de los padres.
- **Declaración Personal:** Persona mayor de 18 años de edad que registra su nacimiento.

**Paraguay:** Nacidos vivos inscriptos (oportuno) por mes de nacimiento, año 2018.

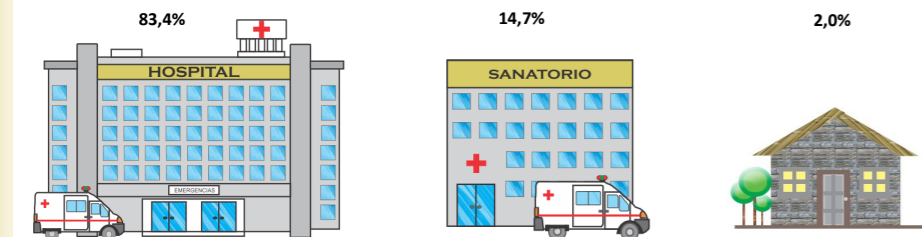
La mayor cantidad de registros oportunos ocurrió en el mes de marzo.



Fuente: DGEEC/DGREC. Registros administrativos de estadísticas vitales 2018.

**Paraguay:** Nacidos vivos inscriptos (oportuno) por lugar de nacimiento, año 2018.

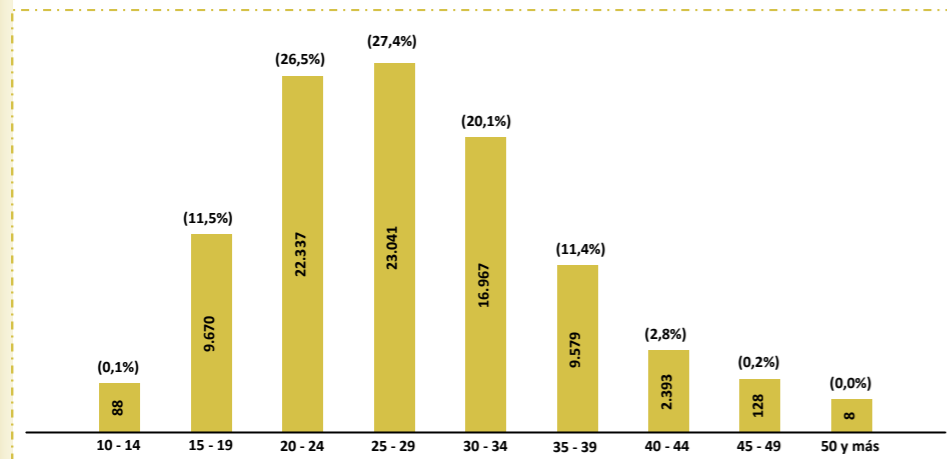
La mayor cantidad de nacimientos ocurrió en algún hospital público (83,4%), seguido por sanatorio (14,7%), y domicilio (2,0%), teniendo en cuenta los registros oportunos de nacimientos.



Fuente: DGEEC/DGREC. Registros administrativos de estadísticas vitales 2018.

**Paraguay:** Nacidos vivos inscriptos (oportuno) por grupos de edad de la madre, año 2018.

Cerca del 54% de los nacimientos registrados como oportunos, correspondía a madres de edades entre 20 y 29 años.



Fuente: DGEEC/DGREC. Registros administrativos de estadísticas vitales 2018.

## MATRIMONIOS

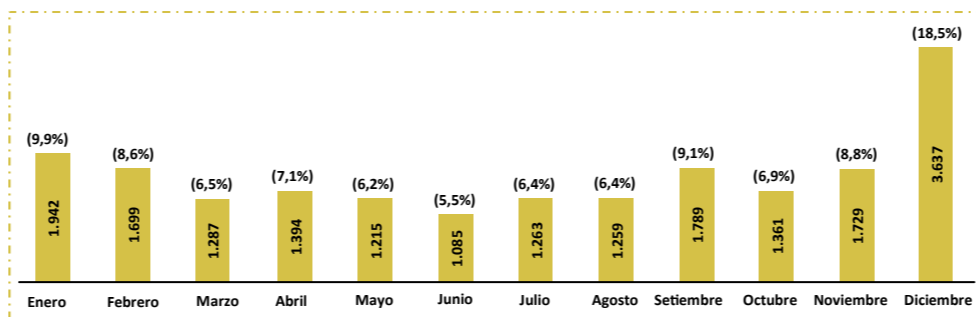
**Paraguay:** Matrimonios registrados por año. Período 2015 - 2018.

Año	Total
2015	19.504
2016	19.440
2017	19.760
2018	19.660

Fuente: DGEEC/DGREC. Registros administrativos de estadísticas vitales 2018.

**Paraguay:** Matrimonios registrados por mes, año 2018.


La mayor cantidad de matrimonios celebrados en 2018, se dio en el mes de diciembre (18,5%) mientras que el mes con menor registro fue junio (5,5%).



Fuente: DGEEC/DGREC. Registros administrativos de estadísticas vitales 2018.

**Paraguay:** Matrimonios registrados por nacionalidad, año 2018.

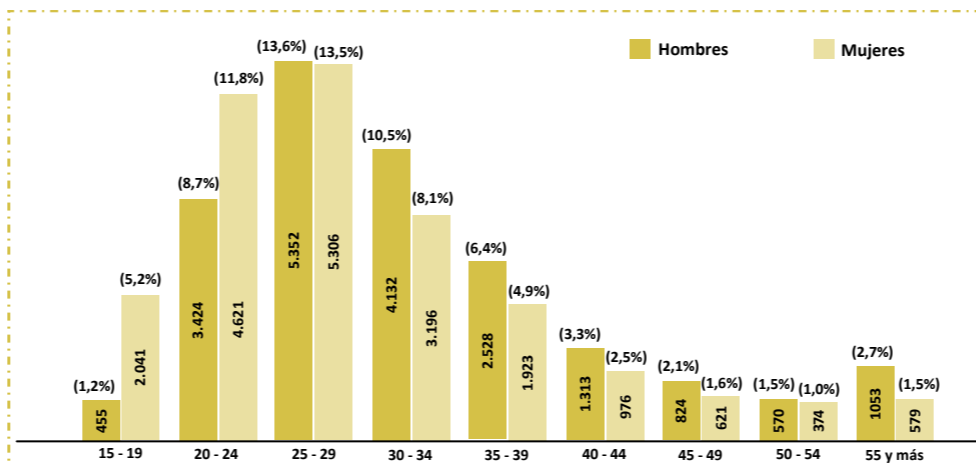
En el 2018 se registraron 17.919 matrimonios entre personas de nacionalidad paraguaya, equivalente a 91,2% del total de registros.



Fuente: DGEEC/DGREC. Registros administrativos de estadísticas vitales 2018.

**Paraguay:** Matrimonios registrados por sexo, según grupos de edad, año 2018.

De los matrimonios celebrados en 2018, se observa que las mujeres se casaron con mayor frecuencia en edades comprendidas entre los 15 a 24 años a diferencia de los hombres que se casaron mayormente a partir de los 25 años.



Fuente: DGEEC/DGREC. Registros administrativos de estadísticas vitales 2018.

## DEFUNCIONES

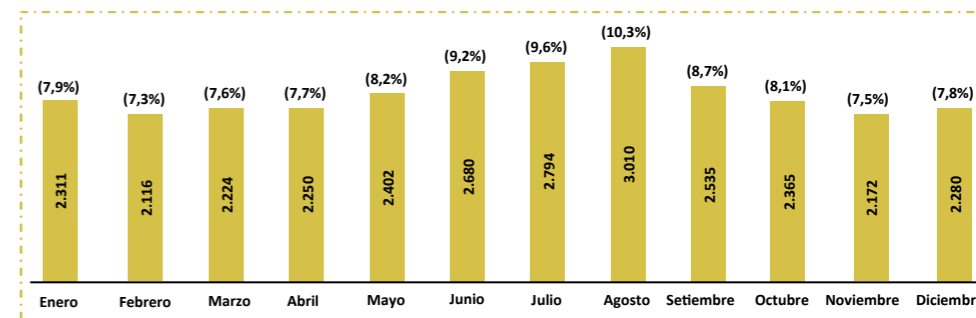
**Paraguay:** Defunciones registradas por año. Período 2015 - 2018

Año	Total
2015	24.885
2016	27.243
2017	26.404
2018	29.139

Fuente: DGEEC/DGREC. Registros administrativos de estadísticas vitales 2018.

**Paraguay:** Defunciones registradas por mes de inscripción, año 2018.

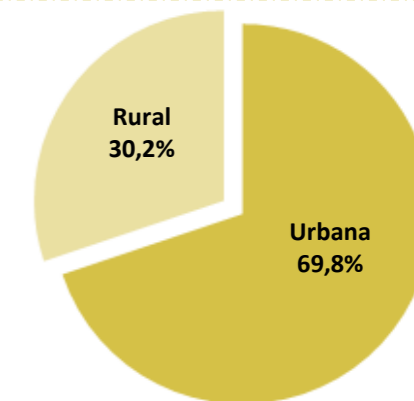
El mes con mayor cantidad de registros de defunciones fue agosto, con 10,3% de inscripciones, mientras que el mes con menores defunciones registradas fue febrero, 7,3%.



Fuente: DGEEC/DGREC. Registros administrativos de estadísticas vitales 2018.

**Paraguay:** Defunciones registradas por área de residencia, año 2018.

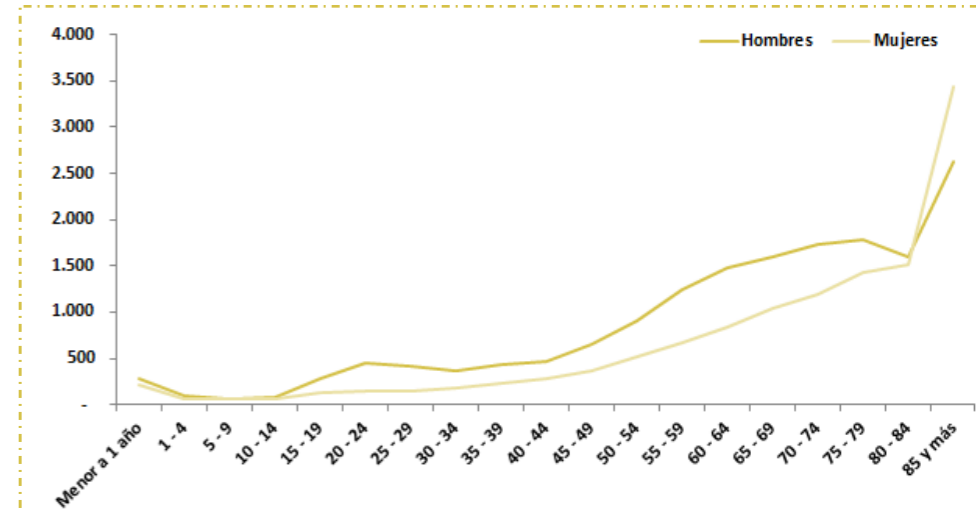
Del total de personas fallecidas y registradas en 2018, el 69,8% vivía en el área urbana y el 30,2% en el área rural (para el cálculo se excluye no reportado y extranjeros).



Fuente: DGEEC/DGREC. Registros administrativos de estadísticas vitales 2018.

**Paraguay:** Defunciones registradas por sexo, según grupos de edad, año 2018.

En el 2018 se observan registros de sobremortalidad masculina en la mayoría de los grupos de edad.



Fuente: DGEEC/DGREC. Registros administrativos de estadísticas vitales 2018.