

RESULTADOS FINALES INVENTARIO DE OPERACIONES ESTADÍSTICAS

IOE | INVENTARIO DE
Paraguay | OPERACIONES
ESTADÍSTICAS



GOBIERNO DEL
PARAGUAY

INSTITUTO NACIONAL DE
ESTADÍSTICA
PARAGUAY



SISEN
SISTEMA ESTADÍSTICO NACIONAL

2024

AUTORIDADES

Iván Mauricio Ojeda Aguilera
Director Nacional

Norma Medina
Directora General
Dirección General de Producción Técnica Estadística

Alcides Nunes González
Director
Dirección de Estadísticas Económicas y Ambientales

EQUIPO TÉCNICO

Héctor Arévalos
Gianinna Barrios
Lidia Valenzuela
Rosa Marecos

DIAGRAMACIÓN Y DISEÑO GRÁFICO

Alina María Velastiquí
Luz Melgarejo

DISEÑO E IMPLEMENTACIÓN DE SITIO WEB

Juan Pablo Taboada

COMUNICACIÓN

Dalila Delgadillo



INSTITUTO NACIONAL DE
ESTADÍSTICA
PARAGUAY


©ine

Fernando de la Mora, Paraguay

El contenido de este material puede ser reproducido siempre y cuando se mencione la fuente.

Para mayor información o para la obtención de esta y otras publicaciones dirigirse a:

Oficina Central: Naciones Unidas e/Centeno; Fernando de la Mora, Zona Norte.

 (021) 729 5400

 info@ine.gov.py

 www.ine.gov.py

PRESENTACIÓN

El Instituto Nacional de Estadística (INE) presenta los Resultados Finales del **Inventario de Operaciones Estadísticas (IOE)** correspondientes al **año 2024**.

El propósito del presente material es ofrecer información sobre la oferta de las principales estadísticas de interés público; incluyendo las operaciones estadísticas que producen las instituciones del Estado integrantes del Sistema Estadístico Nacional (SISEN).

El relevamiento del Inventario se realiza anualmente y se incorporan progresivamente las operaciones estadísticas que son identificadas. A través de su sitio web facilita el acceso a la información presentando en un solo lugar y de manera ordenada, las principales estadísticas producidas en el país y las instituciones encargadas de generarlas.

El Inventario es un instrumento fundamental para el fortalecimiento de los Sistemas Estadísticos Nacionales y para la elaboración del Plan Estratégico Estadístico del MERCOSUR, ya que es realizado en el marco de la Reunión Especializada de Estadísticas del MERCOSUR (REES).

El Instituto Nacional de Estadística (INE) agradece la colaboración permanente de las autoridades, directivos y técnicos de las instituciones que periódicamente brindan sus datos para enriquecer la información existente en el Inventario de Operaciones Estadísticas (IOE).

Mayo, 2026

CONTENIDO

DEFINICIONES	6
PROCESO DE RECOLECCIÓN DEL IOE	7
SITIO WEB IOE/INE.....	8
SISTEMA WEB IOE/INE.....	11
RESULTADOS FINALES DEL IOE 2024	12
RESULTADOS DE LA FICHA TÉCNICA DE OPERACIONES ESTADÍSTICAS.....	13
<i>Cuadro 1. Operaciones Estadísticas por Organismo. Año 2024 (N=395).....</i>	<i>13</i>
<i>Gráfico 1. Cantidad de Operaciones Estadísticas por Organismo. Año 2024 (N=395)</i>	<i>14</i>
<i>Gráfico 2. Participación de otros Organismos en las Operaciones Estadísticas. Año</i> <i>2024 (N=395).....</i>	<i>15</i>
<i>Cuadro 2. Tipo de aporte realizado por otros Organismos para la realización de las</i> <i>Operaciones Estadísticas. Año 2024 (N=116)</i>	<i>15</i>
<i>Cuadro 3. Operaciones Estadísticas realizadas, según dominio. Año 2024 (N=395). 16</i>	<i>16</i>
<i>Gráfico 3. Dominio de las Operaciones Estadísticas. Año 2024 (N= 395)</i>	<i>16</i>
<i>Cuadro 4. Operaciones Estadísticas, según clasificación temática (dominio y tema).</i> <i>Año 2024 (N=395)</i>	<i>17</i>
<i>Gráfico 4. Temas de las OE del dominio Demografía y Estadísticas Sociales. Año</i> <i>2024 (N=226).....</i>	<i>18</i>
<i>Gráfico 5. Temas de las OE del dominio Estadísticas Económicas. Año 2024 (N=178)</i>	<i>18</i>
<i>Gráfico 6. Temas de las OE del dominio Estadísticas del Medio Ambiente y</i> <i>Estadísticas de Múltiples Dominios. Año 2024 (N=47).....</i>	<i>19</i>
<i>Gráfico 7. Temas de las OE del dominio Metodologías y Clasificaciones. Año 2024</i> <i>(N=33).....</i>	<i>19</i>
<i>Cuadro 5. Operaciones Estadísticas, según tipo de metodología. Año 2024 (N=395)</i>	<i>20</i>
<i>Gráfico 8. Metodología de las Operaciones Estadísticas. Año 2024 (N=395).....</i>	<i>20</i>
<i>Gráfico 9. Forma de recolección de datos. Año 2024 (N¹/=244)</i>	<i>21</i>
<i>Gráfico 10. Periodicidad de la recolección – actualización. Año 2024 (N=395).....</i>	<i>21</i>

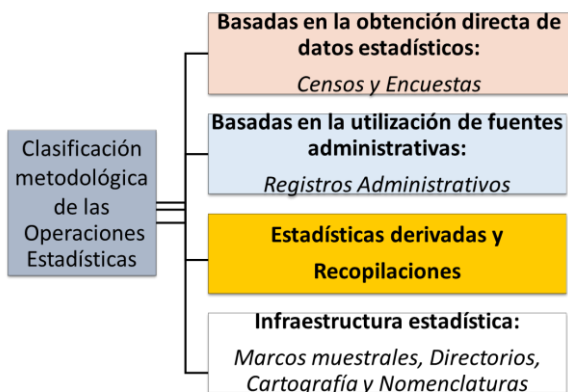
<i>Cuadro 6. Operaciones Estadísticas que recolectan datos regularmente, según tipo de regularidad seleccionada. Año 2024 (N=345)</i>	<i>22</i>
<i>Cuadro 7. Cantidad de Operaciones Estadísticas, según cobertura geográfica. Año 2024 (N=395).....</i>	<i>22</i>
<i>Gráfico 11. Nivel de desagregación geográfica. Año 2024 (N=395)</i>	<i>23</i>
<i>Cuadro 8. Año de referencia de los datos. Año 2024 (N=395)</i>	<i>23</i>
<i>Gráfico 12. Año de inicio con la metodología vigente. Año 2024 (N=395)</i>	<i>24</i>
<i>Gráfico 13. Tipos de difusión de las Operaciones Estadísticas. Año 2024 (N=395) ...</i>	<i>25</i>
<i>Gráfico 14. Formas de difusión pública. Año 2024 (N=295).....</i>	<i>26</i>
<i>Gráfico 15. Periodicidad de la difusión pública. Año 2024 (N=295).....</i>	<i>26</i>
<i>Cuadro 9. Operaciones Estadísticas con difusión regular, según tipo de regularidad seleccionada. Año 2024 (N=251).....</i>	<i>27</i>
<i>Gráfico 16. Tipo de periodicidad de la difusión regular. Año 2024 (N=251).....</i>	<i>27</i>
<i>Cuadro 10. Organismo por tipo de metodología, según cantidad de Operaciones Estadísticas realizadas. Año 2024 (N=395)</i>	<i>28</i>
ANEXO.....	29
<i>Cuadro 1. Organismo, según cantidad de Operaciones Estadísticas analizadas. Año 2024 (N=395).....</i>	<i>29</i>

DEFINICIONES

Operación Estadística (OE): Se considera OE al conjunto de actividades cuyo objetivo es la obtención y/o difusión de resultados estadísticos relacionados con un tema específico de la realidad social, demográfica, ambiental y económica de un país. También se incluyen en el ámbito de esta definición los trabajos de infraestructura y de normalización estadística que posibilitan la coordinación, homogeneización e integración de las estadísticas, así como la recopilación de resultados y la confección de síntesis.

Metodología de las OE: Es la técnica de obtención de la OE y se establecen cinco grandes grupos excluyentes entre sí:

- Obtención directa de datos estadísticos (Censos y Encuestas)
- Utilización de fuentes administrativas
- Estadísticas derivadas y recopilaciones
- Infraestructura estadística
- Otras metodologías



Inventario de Operaciones Estadísticas (IOE): Es una recopilación de las OE que se realizan en los organismos públicos que integran el Sistema Estadístico Nacional (SISEN), coordinado y producido por cada área ejecutora y concebido como un proceso dinámico y perfectible. Constituye un instrumento fundamental para la elaboración del Plan Estratégico Estadístico Nacional y para el fortalecimiento del SISEN.

Capacitación online con Instituciones



Áreas temáticas o dominios: Grandes ramas del campo estadístico que permiten una búsqueda más específica de las OE, clasificados en:

- Demografía y Estadísticas Sociales
- Estadísticas Económicas
- Estadísticas del Medio Ambiente y Estadísticas de Múltiples dominios
- Metodologías y Clasificaciones

Utilidad del IOE: El IOE es utilizado como marco de referencia y/o fuente de datos de los principales proyectos y operaciones estadísticas (OE) del Instituto Nacional de Estadística (INE), además de fuente de consulta para Organismos del Sector Público, Privado y usuarios en general.

Materiales y guías para llenado

Ficha técnica IOE

Manual de recolección

Ficha de servicios IOE

Clasificador temático

Tutorial del SISTEMA WEB IOE

PROCESO DE RECOLECCIÓN DEL IOE

1. Actualización del directorio

- Organismos o Entidades del Estado, excluyendo los gobiernos departamentales y municipales. Incluyendo el listado de OE recopiladas en el IOE anterior.



2. Invitación a las autoridades

- De las Instituciones que conforman el directorio, solicitando la designación de dos representantes técnicos.



3. Contacto con los técnicos designados

- Para la identificación de OE y capacitación en el uso del sistema web IOE/INE <https://ioe.ine.gov.py/sistema/> para el llenado de ficha técnica y ficha de servicio estadístico.



4. Aprobación de las OE

- Monitoreo y asesoramiento en el llenado de fichas, para aprobación técnica por parte de los responsables de las OE y del INE.



Una vez realizado el contacto con los técnicos designados, el equipo de técnicos del Instituto Nacional de Estadísticas (INE) coordinan las actividades para el desarrollo de la capacitación del uso del sistema web, monitoreo y asesoramiento en el llenado de las fichas. Para proceder a la aprobación técnica por parte de los responsables de las OE y del INE.

Técnicos Responsables de la Dirección de Estadísticas Económicas y Ambientales - INE



Nombre	Cargo	Correo
Lic. Alcides Nunes	Director - Dirección de Estadísticas Económicas y Ambientales	alcides.nunes@ine.gpv.py
Lic. Héctor Arévalos	Jefe - Departamento de Metodología y Muestreo de Unidades Económicas	hector.arevalos@ine.gov.py
Lic. Gianinna Barrios	Profesional estadístico - Equipo IOE	gianinna.barrios@ine.gov.py
Lic. Lidia Valenzuela	Profesional estadístico- Equipo IOE	lidia.valenzuela@ine.gov.py
Lic. Rosa Marecos	Profesional estadístico - Equipo IOE	rosa.marecos@ine.gov.py

SITIO WEB IOE/INE

El sitio web IOE/INE contiene un buscador para consulta de OE por año, institución, tema, metodologías y por palabras. Además, se tiene acceso a los resúmenes de resultados interactivos, así como los resultados anuales desde el IOE 2014 y otros temas de interés. <http://ioe.ine.gov.py>






INICIO ACERCA DEL IOE ▾ METODOLOGÍA RESULTADOS MERCOSUR SISTEMA GALERIA CONTACTOS

Consulta de OE

2024 ▾

Elegir Institución/ Organismo

TODOS ▾

TODOS

Instituto Nacional de Estadística (INE)

Por tema/ metodología

Dominio

TODOS ▾

Tema

TODOS ▾

Metodología

TODOS ▾

Por palabras

Nombre de OE/sigla

Palabra clave

Consultar Limpiar filtro

Resumen del buscador IOE

Total de Operaciones Estadísticas: 42 Año: 2024

Características de la Economía del Paraguay. Serie de estudios basados en los resultados del Censo Económico Nacional

Organismo: Instituto Nacional de Estadística (INE)

Responsable: Dirección General de Producción Técnica Estadística (DGPTE)

Área ejecutora: Dirección de Estadísticas Económicas y Ambientales (DEEA)

Tema: Industria de transformación / manufacturera

Metodología: Obtención de estadísticas derivadas de otros resultados estadísticos. (Ej.: tablas de mortalidad, indicadores).

Objetivo: Presentar una serie de estudios sobre los sectores productivos del país, elaborados con base a los resultados del Censo Económico Nacional 2011: i) Panorama general de los tres sectores productivos, ii) La industria, iii) El comercio, iv) Los servicios y v) Caracterización de la fuerza laboral en las unidades económicas.

Ficha disponible para visualización y descarga

CARACTERÍSTICAS DE LA ECONOMÍA DEL PARAGUAY. SERIE DE ESTUDIOS BASADOS EN LOS RESULTADOS DEL CENSO ECONÓMICO NACIONAL

Organismo
Instituto Nacional de Estadística (INE)

Responsable
Dirección General de Producción Técnica Estadística (DGPTE)

Área ejecutora
Dirección de Estadísticas Económicas y Ambientales (DEEA)

Tema
Industria de transformación / manufacturera , Finanzas, banca y seguros , Otros servicios

Objetivo
Presentar una serie de estudios sobre los sectores productivos del país, elaborados con base a los resultados del Censo Económico Nacional 2011: i) Panorama general de los tres sectores productivos, ii) La industria, iii) El comercio, iv) Los servicios y v) Caracterización de la fuerza laboral en las unidades económicas.

Metodología
Obtención de estadísticas derivadas de otros resultados estadísticos. (Ej.: tablas de mortalidad, indicadores).

Cobertura Geográfica
Nacional

Tipo de difusión
Difusión pública
Publicación impresa
Publicación en soporte digital (CD, DVD, etc.)
Por Internet: Enlace a página Web donde se hayan publicado:
» [20.1.3.1 Resultados agregados](#)

Disponibilidad de la información
2013

Año de referencia de los datos
2010

Año de inicio de la OE con la metodología vigente
2013

Periodicidad de la difusión
Irregular

Instituciones participantes



Resultados del IOE por año 2014 al 2024



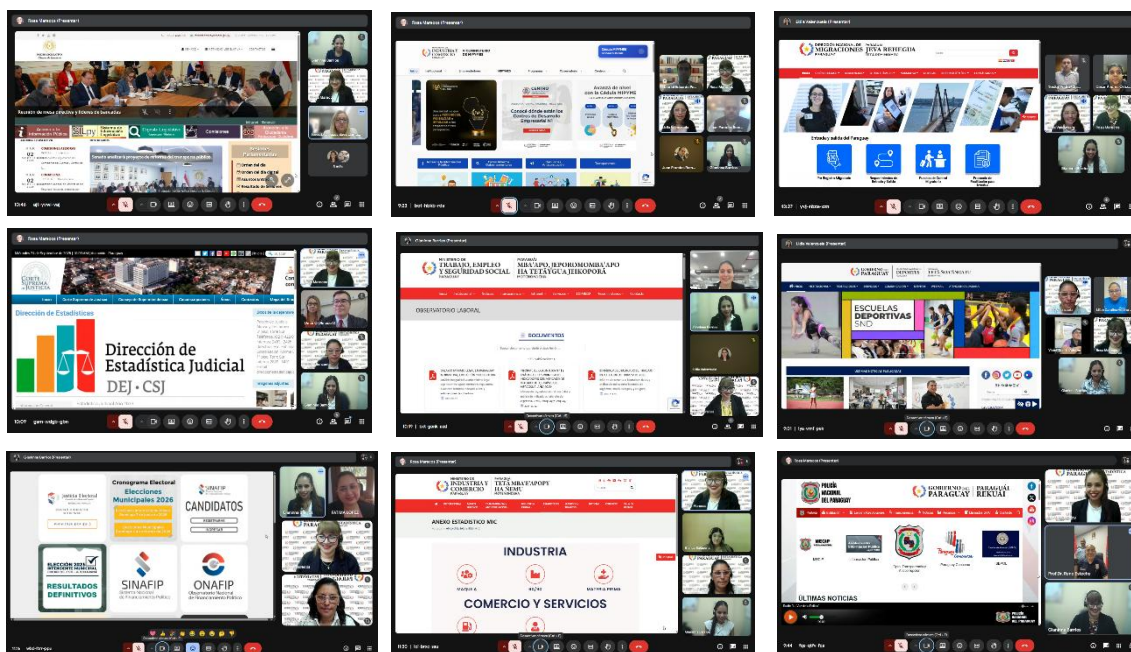
SISTEMA WEB IOE/INE

El Sistema Web del IOE/INE facilita a las instituciones componentes del Sistema Estadístico Nacional (SISEN) la carga remota de información a través de la ficha técnica y ficha de servicio. <https://ioe.ine.gov.py/sistema/>

The image shows a composite view of the IOE/INE website. On the left, the main navigation menu includes 'INICIO', 'ACERCA DEL IOE', 'METODOLOGÍA', 'RESULTADOS', 'MERCOSUR', and 'SISTEMA'. A red circle highlights the 'SISTEMA WEB IOE' link. Below the menu, there are sections for '¿Qué es el Inventario de Operaciones Estadísticas?', 'MATERIALES Y GUÍAS PARA EL LLENADO', and a list of support materials like 'Ficha Técnica IOE 2023' and 'Manual de instrucciones IOE 2023'. On the right, a larger screenshot shows the login interface with fields for 'E-mail / Usuario' and 'Password', an 'Ingresar' button, and a 'Volver al inicio' button. The footer of the login page reads '© 2020 IOE. Todos los derechos reservados por INE'.

El equipo técnico del IOE/INE se encarga de remitir los detalles e insumos necesarios para la utilización del Sistema Web IOE y coordinar en conjunto todas las actividades relacionadas al proyecto. También realizar la capacitación para la identificación y carga de fichas, seguir con el proceso de validación para el cierre por parte de las instituciones y la difusión final de las operaciones estadísticas inventariadas.

Capacitaciones para uso del Sistema web IOE



RESULTADOS FINALES DEL IOE 2024

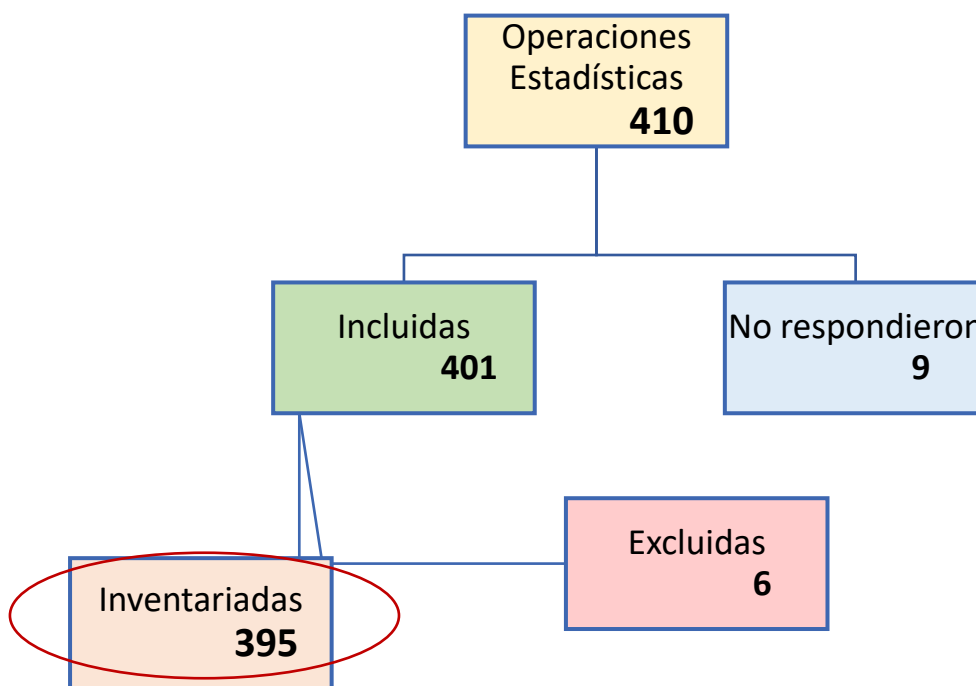
El IOE 2024 del Paraguay, está integrado por 58 organismos dependientes de los tres poderes del Estado, tales como Ministerios, Secretarías, Empresas Públicas, Entes Autónomos y Autárquicos, Banca Central, Universidad Nacional y la Seguridad Social entre otros, productores de estadísticas que tienen a su cargo las 395 Operaciones Estadísticas (OE), a través de 136 oficinas de servicios estadísticos

El universo de estudio inicialmente fue de 410 OE, de las cuales fueron incluidas 395 OE en el periodo de tiempo establecido.

En estas oficinas de servicios se encuentran trabajando 1.858 funcionarios directa e indirectamente; de los cuales el 59,6% son permanentes y 40,4% son contratados.



Universo de Estudio IOE 2024



Inventariadas: Son las fichas técnicas que fueron aprobadas para difusión por los organismos y cumplen con la definición de OE.

No respondieron: Son las fichas que figuran en IOE 2023, pero no fueron confirmadas.

Excluidas: Son las fichas inventariadas hasta el IOE 2023, OE que ya no se realizan o fichas que no fueron aprobadas.

RESULTADOS DE LA FICHA TÉCNICA DE OPERACIONES ESTADÍSTICAS

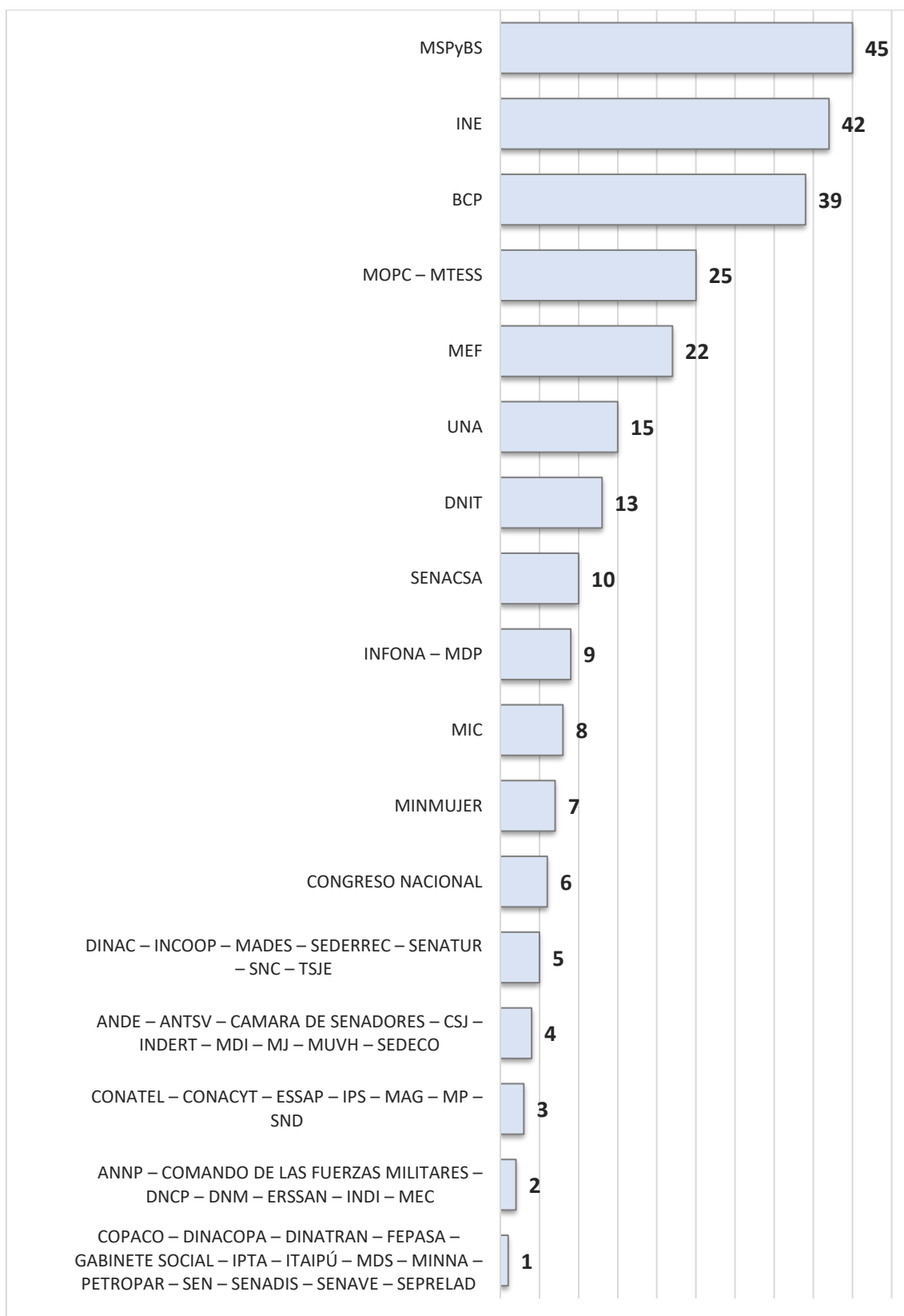
La ficha técnica de Operaciones Estadísticas, presenta la información metodológica de 395 OE bajo la responsabilidad de 58 Organismos del sector público.

Cuadro 1. Operaciones Estadísticas por Organismo. Año 2024 (N=395)

Organismo responsable	Operaciones Estadísticas	Cantidad de Organismos	Total OE	Porcentaje OE
Total	-	58	395	100%
MSPyBS	45	1	45	11,4%
INE	42	1	42	10,6%
BCP	39	1	39	9,9%
MOPC – MTESS	25	2	50	12,7%
MEF	22	1	22	5,6%
UNA	15	1	15	3,8%
DNIT	13	1	13	3,3%
SENACSA	10	1	10	2,5%
INFONA – MDP	9	2	18	4,6%
MIC	8	1	8	2,0%
MINMUJER	7	1	7	1,8%
CONGRESO NACIONAL	6	1	6	1,5%
DINAC – INCOOP – MADES – SEDERREC – SENATUR – SNC – TSJE	5	7	35	8,9%
ANDE – ANTSV – CAMARA DE SENADORES – CSJ – INDERT – MDI – MJ – MUVH – SEDECO	4	9	36	9,1%
CONATEL – CONACYT – ESSAP – IPS – MAG – MP – SND	3	7	21	5,3%
ANNP – COMANDO DE LAS FUERZAS MILITARES – DNCP – DNM – ERSSAN – INDI – MEC	2	7	14	3,5%
COPACO – DINACOPA – DINATRAN – FEPASA – GABINETE SOCIAL – IPTA – ITAIPÚ – MDS – MINNA – PETROPAR – SEN – SENADIS – SENAIVE – SEPRELAD	1	14	14	3,5%

Fuente: INE. Inventario de Operaciones Estadísticas (IOE) 2024

Gráfico 1. Cantidad de Operaciones Estadísticas por Organismo. Año 2024 (N=395)

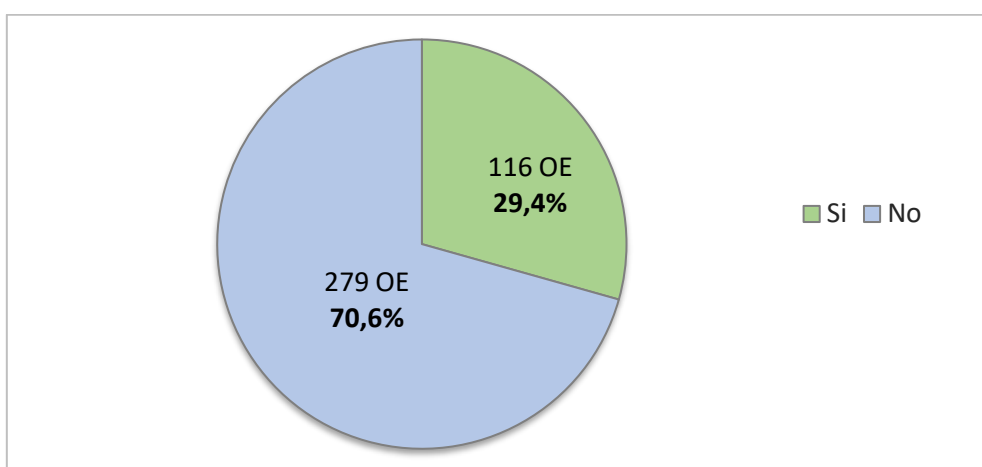


Fuente: Cuadro 1

Sección 1. IDENTIFICACIÓN



Gráfico 2. Participación de otros Organismos en las Operaciones Estadísticas. Año 2024 (N=395)



Fuente: INE. Inventario de Operaciones Estadísticas (IOE) 2024

Cuadro 2. Tipo de aporte realizado por otros Organismos para la realización de las Operaciones Estadísticas. Año 2024 (N=116)

Tipo de participación	Operaciones Estadísticas
Total	116
Recolección de datos	46,6%
Cooperación Técnica	34,5%
Aporte financiero	19,0%
Procesamiento de la base de datos	19,0%
Difusión de resultados	15,5%
Otros (*)	25,9%

(*) Suministro de información, Suministro de datos, Apoyo a la ejecución de los programas sanitarios, Transferencia de Tecnología, Apoyo administrativo, Provisión de registros administrativos, etc.

Nota: Respuestas múltiples.

Fuente: INE. Inventario de Operaciones Estadísticas (IOE) 2024.

Sección 2. DESCRIPCIÓN



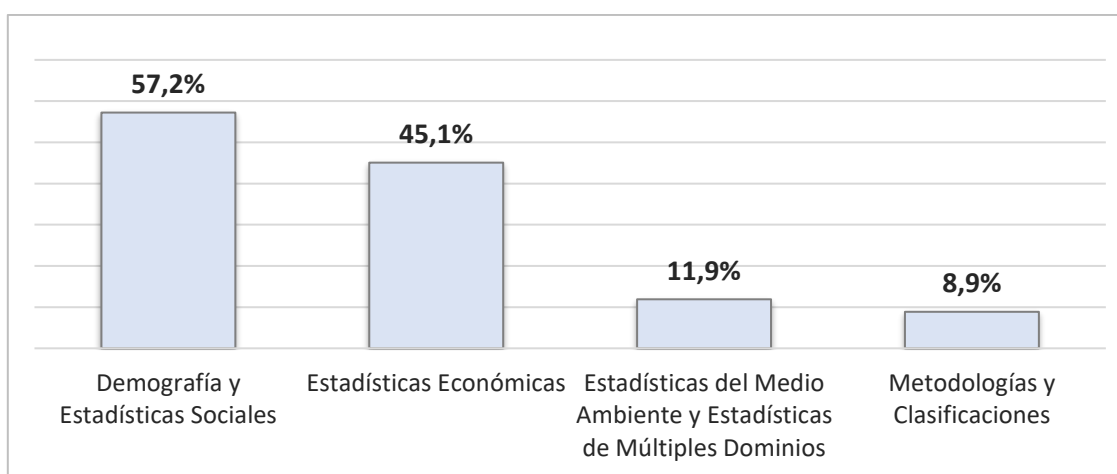
Cuadro 3. Operaciones Estadísticas realizadas, según dominio. Año 2024 (N=395)

Dominio	Operaciones Estadísticas
Total	395
Demografía y Estadísticas Sociales	57,2%
Estadísticas Económicas	45,1%
Estadísticas del Medio Ambiente y Estadísticas de Múltiples Dominios	11,9%
Metodologías y Clasificaciones	8,9%

Nota: Respuestas múltiples.

Fuente: INE. Inventario de Operaciones Estadísticas (IOE) 2024.

Gráfico 3. Dominio de las Operaciones Estadísticas. Año 2024 (N= 395)



Nota: Respuestas múltiples.

Fuente: Cuadro 3

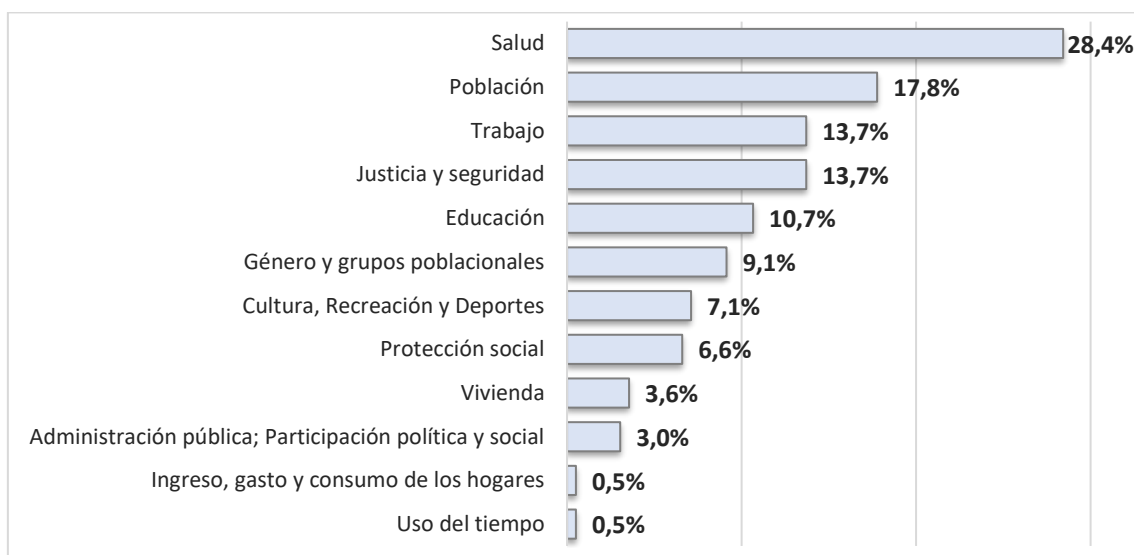
**Cuadro 4. Operaciones Estadísticas, según clasificación temática (dominio y tema).
Año 2024 (N=395)**

Clasificación temática - (dominio y tema)	Operaciones Estadísticas
Demografía y Estadísticas Sociales	226
Salud	28,4%
Población	17,8%
Trabajo	13,7%
Justicia y seguridad	13,7%
Educación	10,7%
Género y grupos poblacionales	9,1%
Cultura, Recreación y Deportes	7,1%
Protección social	6,6%
Vivienda	3,6%
Administración pública; Participación política y social	3,0%
Ingreso, gasto y consumo de los hogares	0,5%
Uso del tiempo	0,5%
Estadísticas Económicas	178
Estadísticas macroeconómicas	35,8%
Energía	13,0%
Agricultura, Ganadería, Pesca y acuicultura, Producción forestal	10,5%
Finanzas, banca y seguros	8,0%
Empresas y otras estadísticas económicas especiales	8,0%
Industria de transformación / manufacturera	6,2%
Industrias extractivas	4,3%
Transporte	4,3%
Comercio	4,3%
Construcción	3,7%
Turismo	3,7%
Precios	3,7%
Ciencia, Tecnología e Innovación Productiva	2,5%
Otros servicios	1,9%
Estadísticas del Medio Ambiente y Estadísticas de Múltiples Dominios	47
Medio ambiente	50,0%
Anuarios y compendios similares	32,6%
Sociedad de la información	10,9%
Condiciones de vida y pobreza	8,7%
Metodologías y Clasificaciones	33
Clasificaciones y nomenclaturas	48,6%
Directorios y marcos muestrales	22,9%
Metodología	5,7%
Otros documentos técnicos	22,9%

Nota: Respuestas múltiples.

Fuente: INE. Inventario de Operaciones Estadísticas (IOE) 2024.

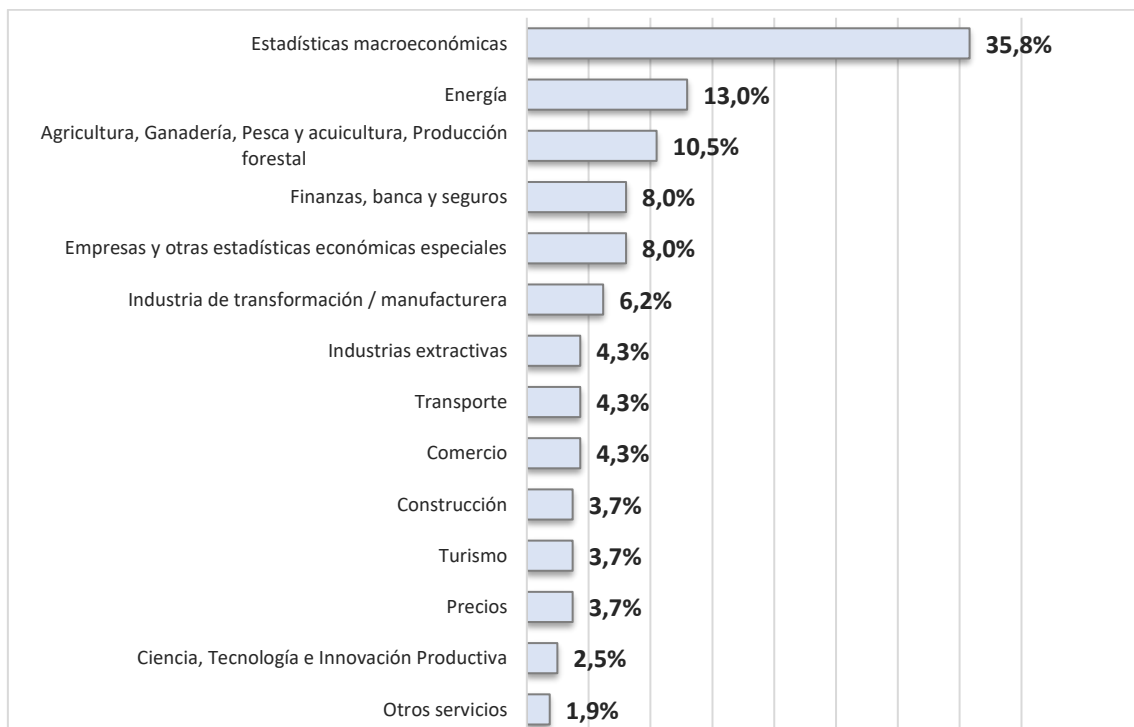
Gráfico 4. Temas de las OE del dominio Demografía y Estadísticas Sociales. Año 2024 (N=226)



Nota: Respuestas múltiples.

Fuente: Cuadro 4

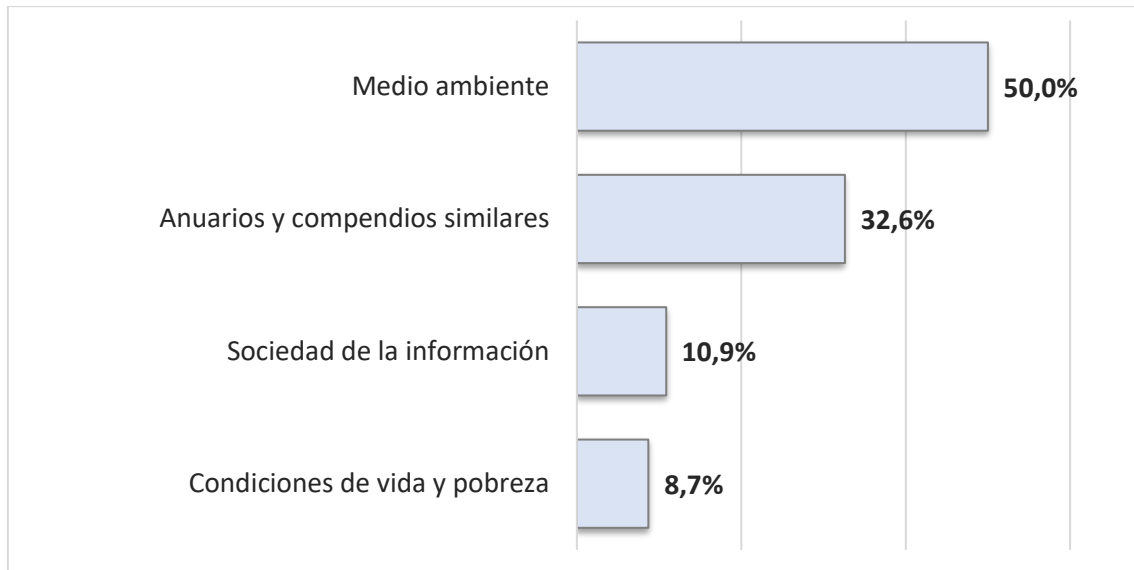
Gráfico 5. Temas de las OE del dominio Estadísticas Económicas. Año 2024 (N=178)



Nota: Respuestas múltiples.

Fuente: Cuadro 4

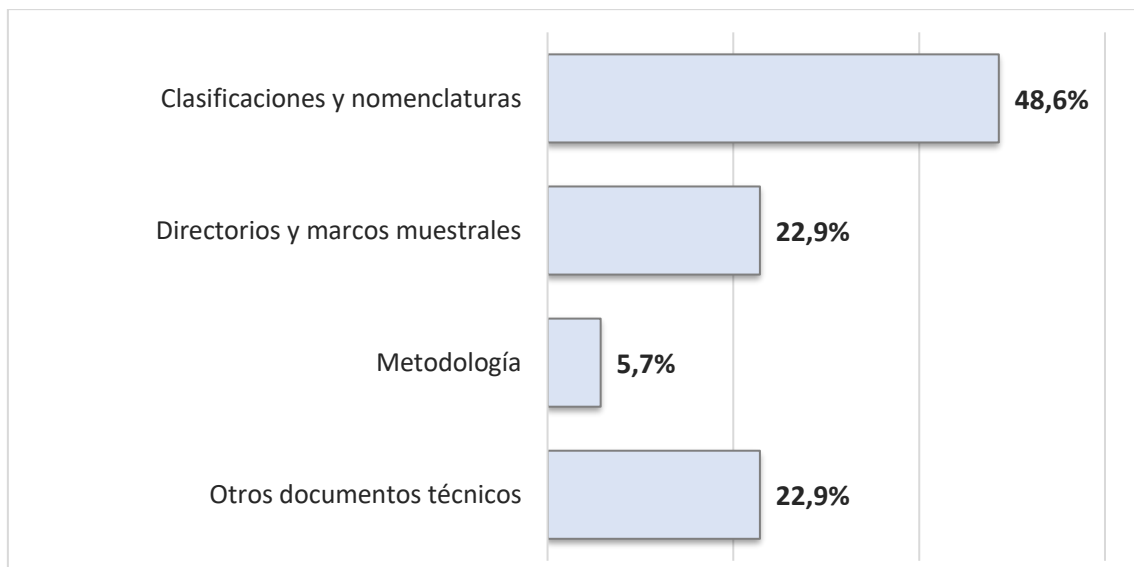
Gráfico 6. Temas de las OE del dominio Estadísticas del Medio Ambiente y Estadísticas de Múltiples Dominios. Año 2024 (N=47)



Nota: Respuestas múltiples.

Fuente: Cuadro 4

Gráfico 7. Temas de las OE del dominio Metodologías y Clasificaciones. Año 2024 (N=33)



Nota: Respuestas múltiples.

Fuente: Cuadro 4

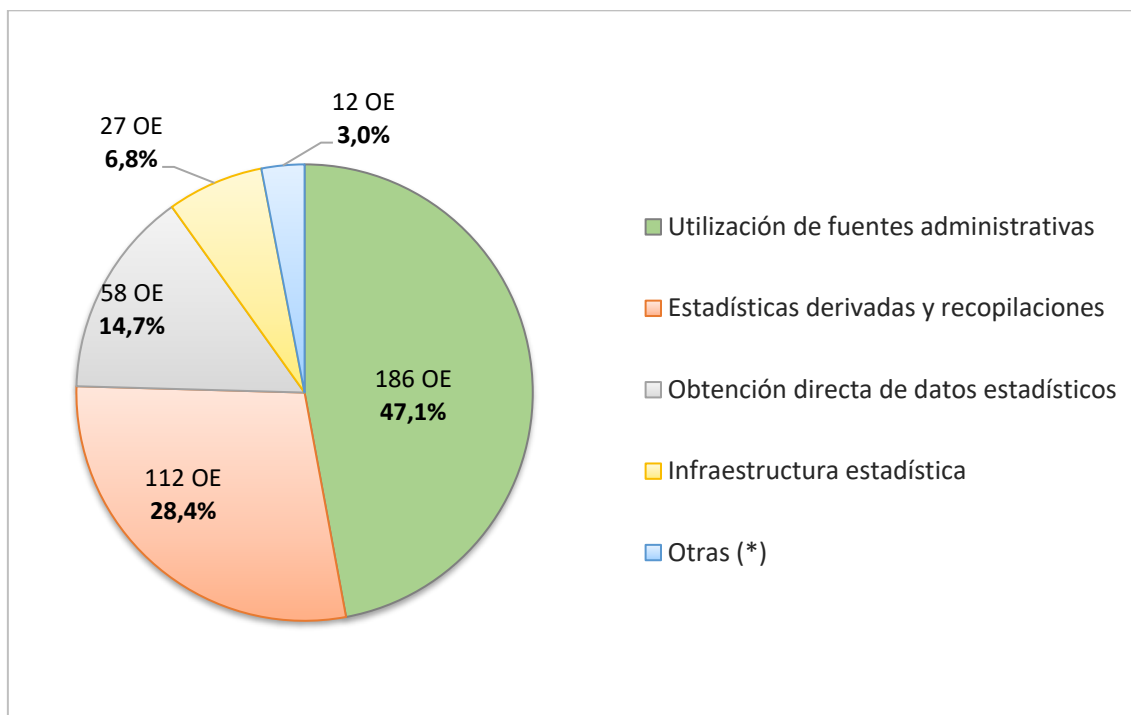
Cuadro 5. Operaciones Estadísticas, según tipo de metodología. Año 2024 (N=395)

Metodología	Operaciones Estadísticas	Porcentaje
Total	395	100%
Utilización de fuentes administrativas	186	47,1%
Estadísticas derivadas y recopilaciones	112	28,4%
Obtención directa de datos estadísticos	58	14,7%
Infraestructura estadística	27	6,8%
Otras (*)	12	3,0%

(*) Documento técnico, Directorios y marcos muestrales, Documentación de metadatos y microdatos, Datos obtenidos desde la página web de las casas de cambio, Listados de inclusión de nuevos hogares a TEKOPORA, Sistema de indicadores de acceso a la justicia.

Fuente: INE. Inventario de Operaciones Estadísticas (IOE) 2024.

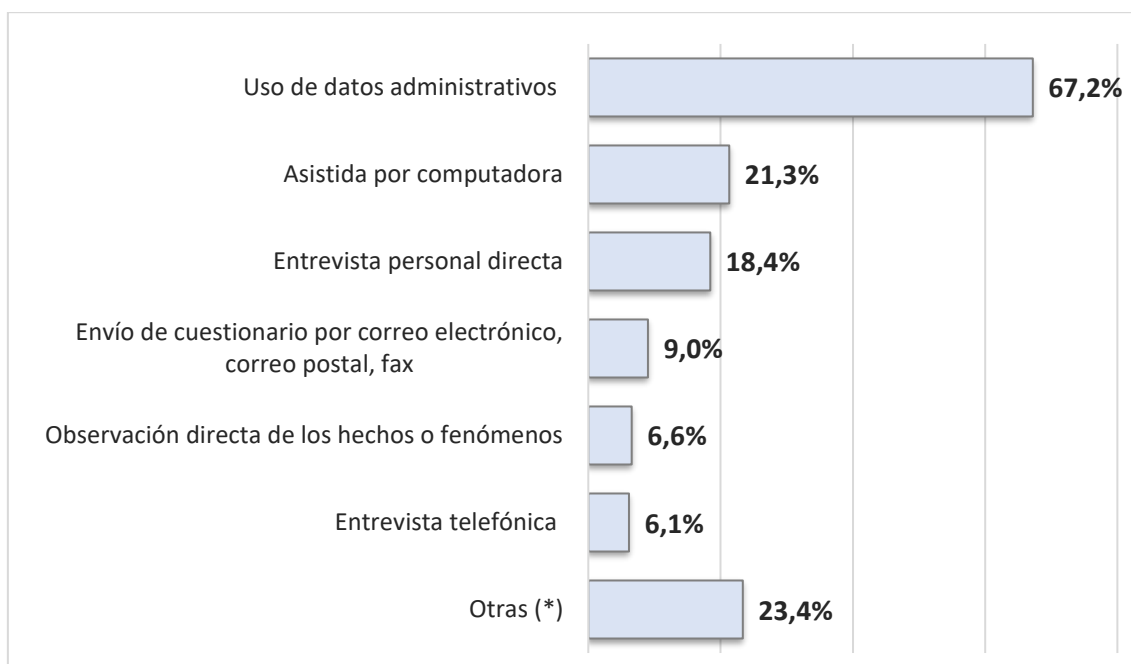
Gráfico 8. Metodología de las Operaciones Estadísticas. Año 2024 (N=395)



(*) Documento técnico, Directorios y marcos muestrales, Documentación de metadatos y microdatos, Datos obtenidos desde la página web de las casas de cambio, Listados de inclusión de nuevos hogares a TEKOPORA, Sistema de indicadores de acceso a la justicia.

Fuente: Cuadro 5

Gráfico 9. Forma de recolección de datos. Año 2024 (N^{1/}=244)



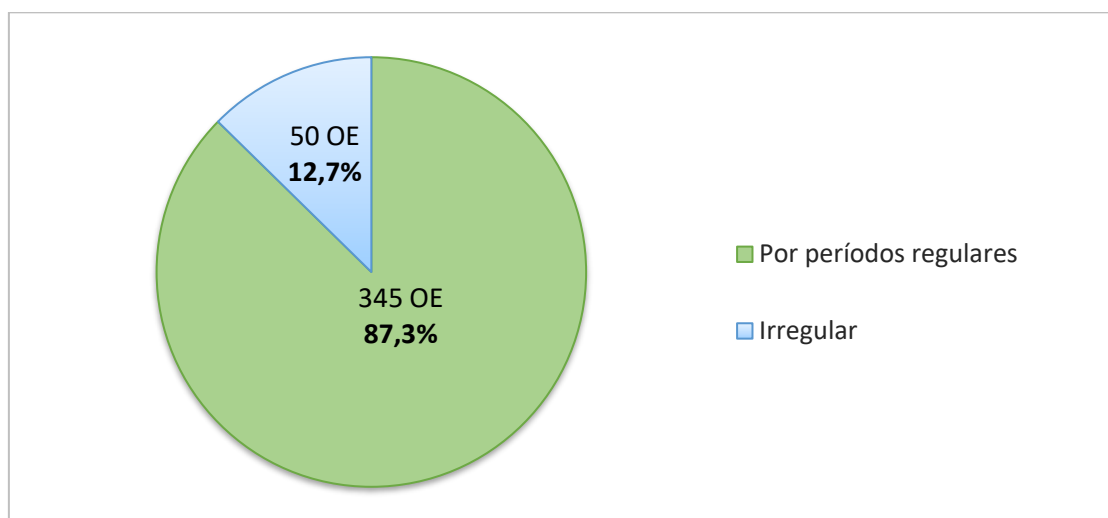
1/ N=Obtención directa de los datos estadísticos (n₁=58) + Utilización de fuentes administradas (n₂=186)

(*) Sistema Marangatu, Registro de Vacunación Electrónica (RVE), Sistema Integrado de Administración Financiera del Estado (SIAF), Sistema de Identidad Electrónica, Sistema Alerta Temprana, Informes de gestión de las plantas, Inventario Forestal, Monitoreo Satelital, etc.

Nota: Respuestas múltiples.

Fuente: INE. Inventario de Operaciones Estadísticas (IOE) 2024.

Gráfico 10. Periodicidad de la recolección – actualización. Año 2024 (N=395)



Fuente: INE. Inventario de Operaciones Estadísticas (IOE) 2024.

Cuadro 6. Operaciones Estadísticas que recolectan datos regularmente, según tipo de regularidad seleccionada. Año 2024 (N=345)

Periodicidad de la recolección / actualización: Por períodos regulares	Operaciones Estadísticas
Total	345
Anual	48,4%
Mensual	44,9%
Diaria	23,5%
Semestral	9,0%
Trimestral	8,7%
Otras (*)	15,9%

(*) Semanal, Decenal, Quinquenal, Bimestral, Bienal, Cada tres años, Cuatrimestral, Según necesidad y situación, Actualización constante, Mantenimiento continuo del Sistema, Continua, etc.

Nota: Respuestas múltiples.

Fuente: INE. Inventario de Operaciones Estadísticas (IOE) 2024.

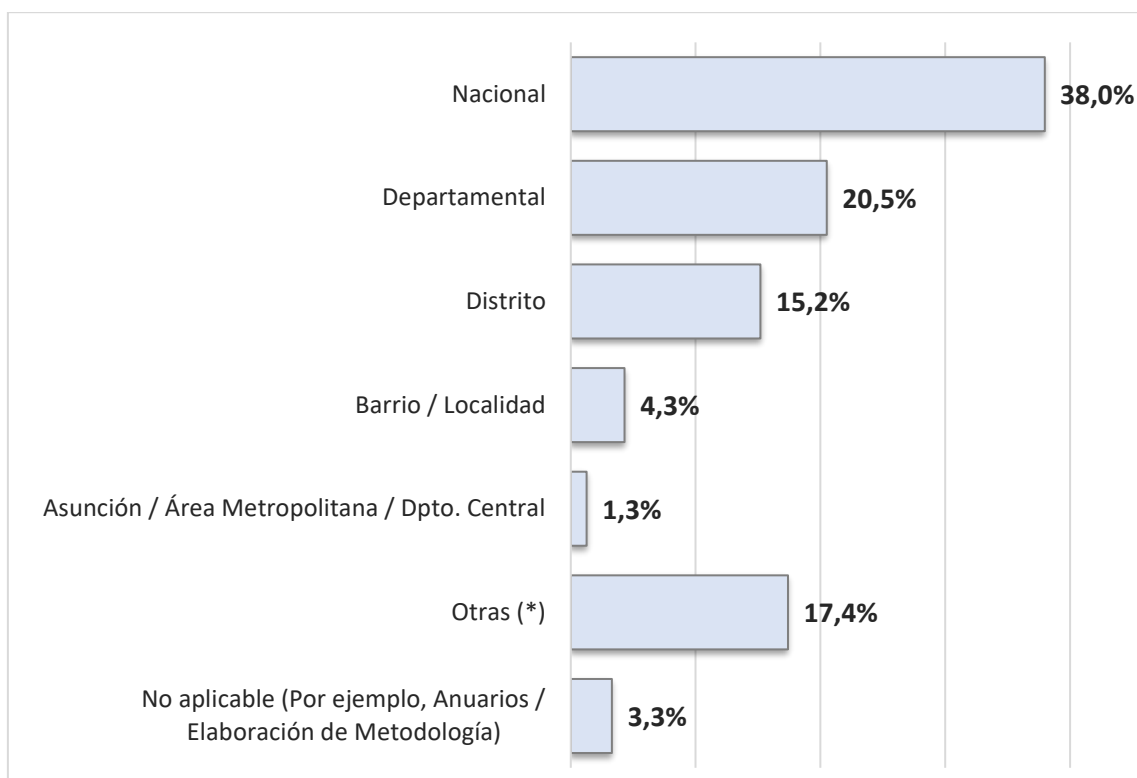
Cuadro 7. Cantidad de Operaciones Estadísticas, según cobertura geográfica. Año 2024 (N=395)

Cobertura Geográfica	Operaciones Estadísticas	Porcentaje
Total	395	100%
Nacional	345	87,3%
Departamental	13	3,3%
Asunción / Área Metropolitana / Dpto. Central	6	1,5%
Distrital	2	0,5%
Otras (*)	16	4,1%
No aplicable (Por ejemplo: Anuarios / Elaboración de Metodología)	13	3,3%

(*) Por centro educativo, Firmas /empresas feriantes, Comercio Exterior del Paraguay, Nivel país y Exterior (paraguayos residentes en el extranjero), etc.

Fuente: INE. Inventario de Operaciones Estadísticas (IOE) 2024.

Gráfico 11. Nivel de desagregación geográfica. Año 2024 (N=395)



(*) Unidades académicas, Área urbana y rural, A nivel de Circunscripciones Judiciales, Asentamiento o colonia, Comercio exterior del Paraguay, Según lista de empresas registradas en el INAN, Establecimientos de Salud, Comunidad Indígena, Superficies afectadas, Por centro educativo etc.

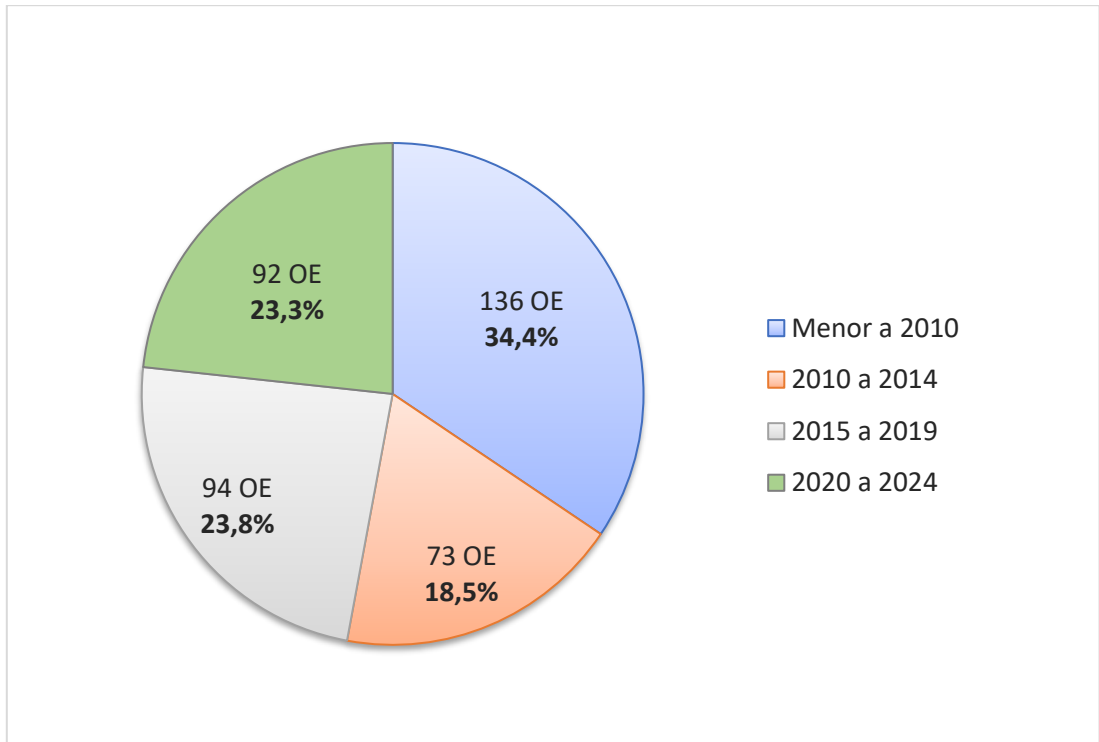
Fuente: INE. Inventario de Operaciones Estadísticas (IOE) 2024.

Cuadro 8. Año de referencia de los datos. Año 2024 (N=395)

Años de referencia	Operaciones Estadísticas	Porcentaje
Total	395	100%
Menor a 2014	8	2,0%
2014 a 2018	1	0,3%
2019 a 2023	57	14,4%
2024	312	79,0%
No aplica	17	4,3%

Fuente: INE. Inventario de Operaciones Estadísticas (IOE) 2024.

Gráfico 12. Año de inicio con la metodología vigente. Año 2024 (N=395)

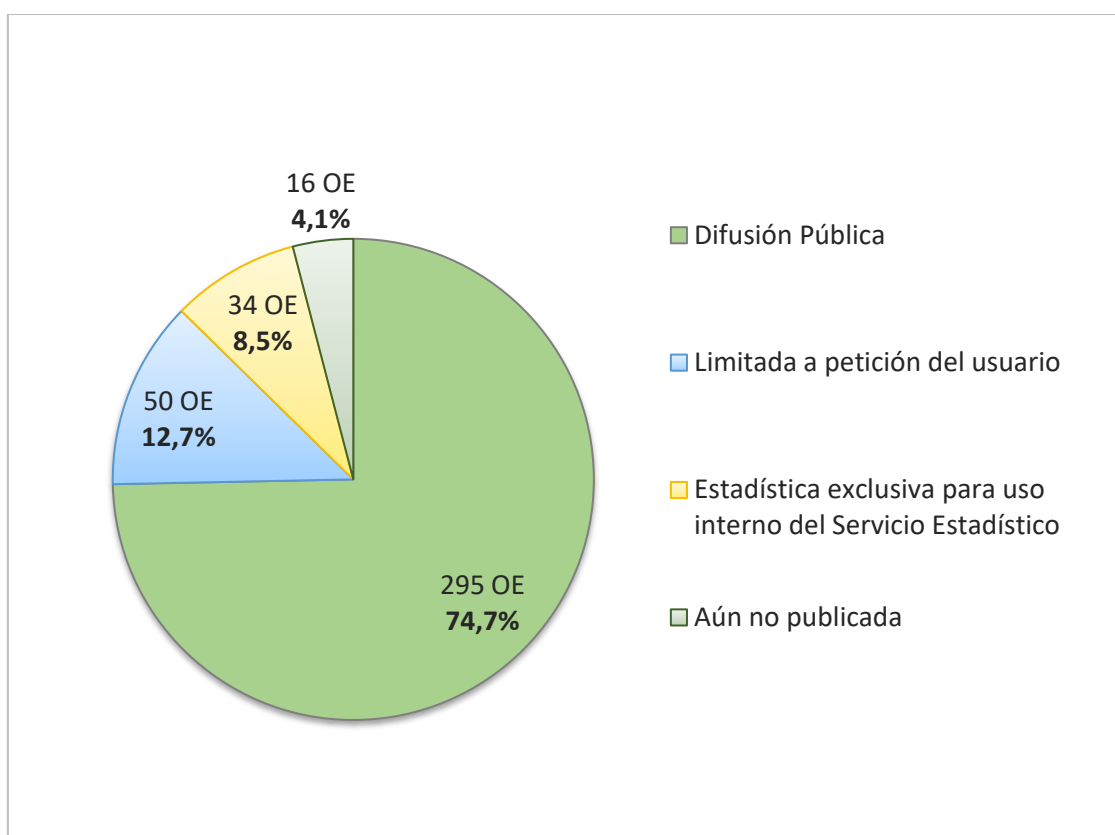


Fuente: INE. Inventario de Operaciones Estadísticas (IOE) 2024.

Sección 3. DIFUSIÓN

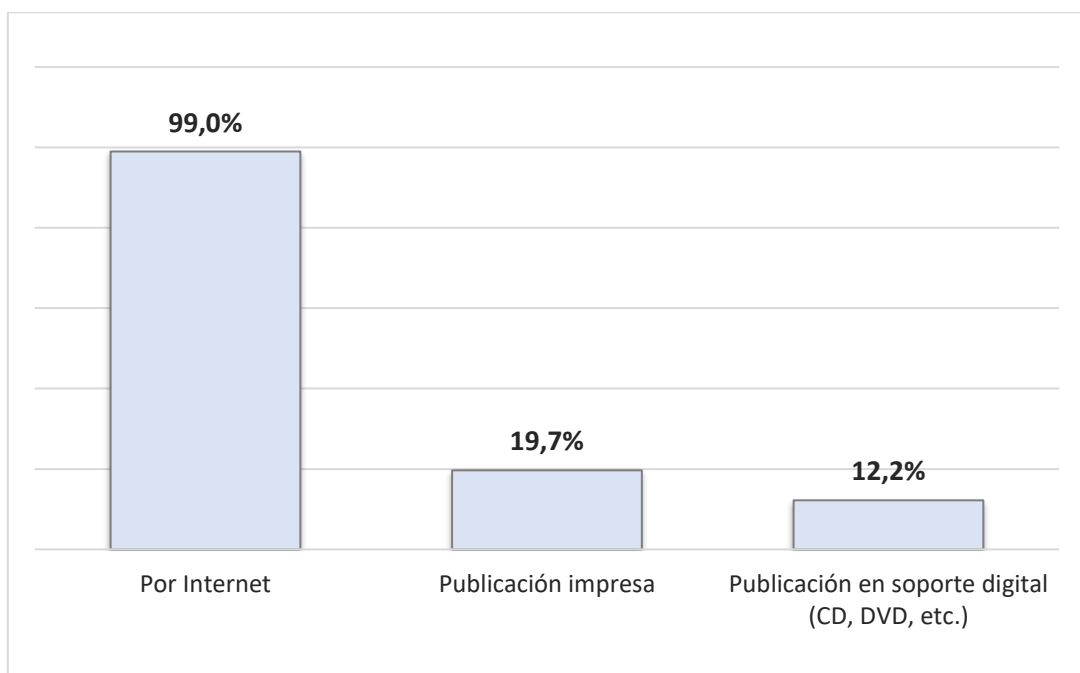


Gráfico 13. Tipos de difusión de las Operaciones Estadísticas. Año 2024 (N=395)



Fuente: INE. Inventario de Operaciones Estadísticas (IOE) 2024.

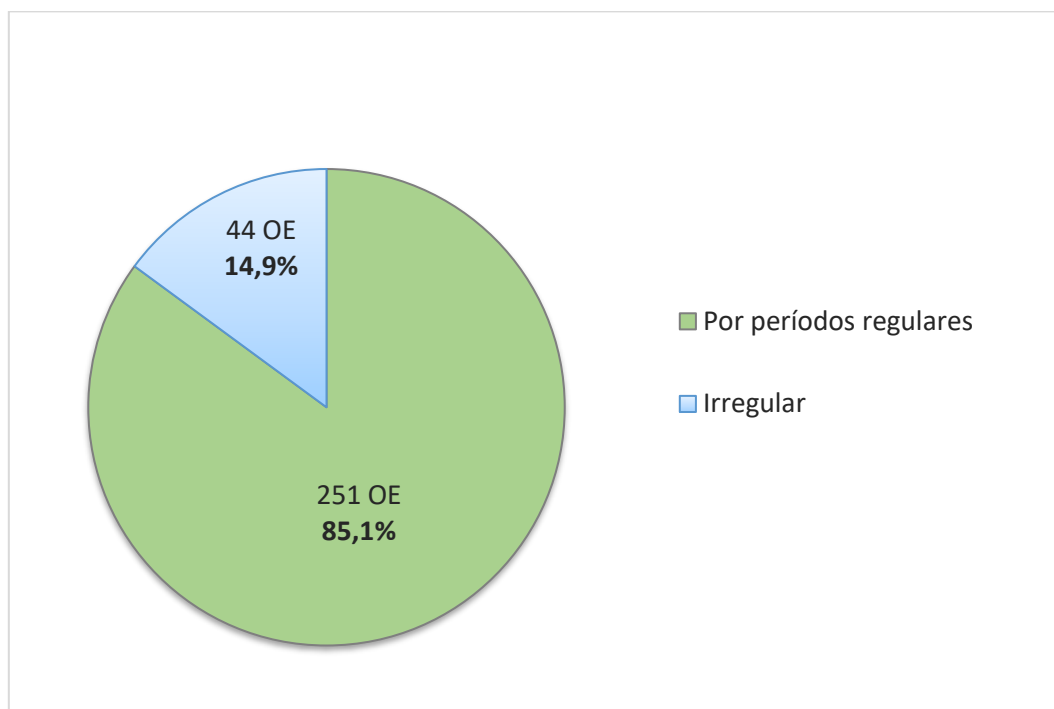
Gráfico 14. Formas de difusión pública. Año 2024 (N=295)



Nota: Respuestas múltiples.

Fuente: INE. Inventario de Operaciones Estadísticas (IOE) 2024.

Gráfico 15. Periodicidad de la difusión pública. Año 2024 (N=295)



Fuente: INE. Inventario de Operaciones Estadísticas (IOE) 2024.

Cuadro 9. Operaciones Estadísticas con difusión regular, según tipo de regularidad seleccionada. Año 2024 (N=251)

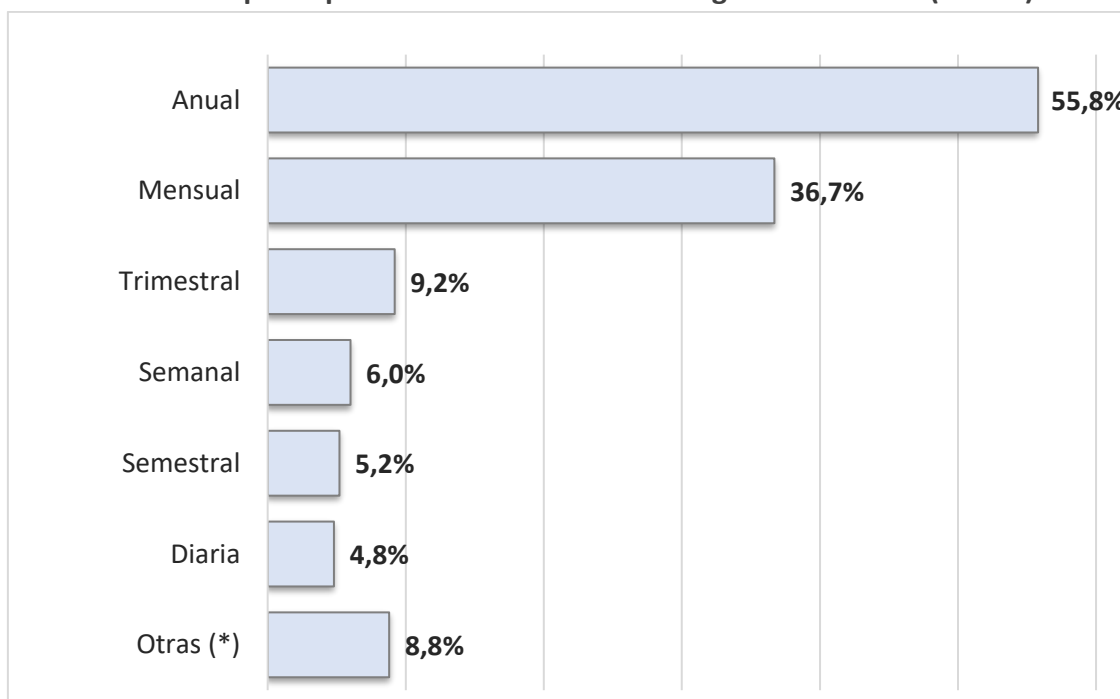
Periodicidad de la difusión: Por períodos regulares	Operaciones Estadísticas
Total	251
Anual	55,8%
Mensual	36,7%
Trimestral	9,2%
Semanal	6,0%
Semestral	5,2%
Diaria	4,8%
Otras (*)	8,8%

(*) Quinquenal, Decenal, Bienal, Cada 3 años, Cuatrimestral, A solicitud, Según requerimiento, etc.

Nota: Respuestas múltiples.

Fuente: INE. Inventario de Operaciones Estadísticas (IOE) 2024.

Gráfico 16. Tipo de periodicidad de la difusión regular. Año 2024 (N=251)



(*) Quinquenal, Decenal, Bienal, Cada 3 años, Cuatrimestral, A solicitud, Según requerimiento, etc.

Nota: Respuestas múltiples.

Fuente: Cuadro 9

Cuadro 10. Organismo por tipo de metodología, según cantidad de Operaciones Estadísticas realizadas. Año 2024 (N=395)

Metodología	Operaciones Estadísticas
Utilización de fuentes administrativas	186
MSPyBS	31
BCP	14
DNIT - MEF - SENACSA	10
MDP	8
MINMUJER - MOPC	7
INCOOP - MTESS - MADES - SEDERREC	5
CSJ - SEDECO - MIC - TSJE	4
CONGRESO NACIONAL - ESSAP - INFONA - INDERT - INE - MJ - MUVH - MP - SND	3
DINAC - DNM - IPS - INDI - MDI - SNC	2
ANTSV - COPACO - CONACYT - DNCP - DINACOPA - FEPASA - IPTA - MAG - MEC - MINNA - SEN - SENATUR - SENADIS - UNA	1
Estadísticas derivadas y recopilaciones	112
INE	21
BCP	18
MOPC - MTESS	14
MEF	8
INFONA	5
ANDE - MIC - MSPyBS - UNA	4
DINAC - MDI	2
ANNP - ANTSV - CONATEL - DINATRAN - GABINETE SOCIAL - IPS - ITAIPU - MJ - PETROPAR - SEPRELAD - SENATUR - SENAVE	1
Obtención directa de datos estadísticos	58
INE	11
MSPyBS	9
BCP	6
CAMARA DE SENADORES - MTESS	4
SENATUR - UNA	3
ANTSV - CONATEL - CONGRESO NACIONAL - CONACYT - ERSSAN - MAG	2
COMANDO DE LAS FUERZAS MILITARES - DINAC - INFONA - MUVH - MOPC - TSJE	1
Infraestructura Estadística	27
INE	6
MEF	4
DNIT - MOPC - SNC	3
ANNP - COMANDO DE LAS FUERZAS MILITARES - CONGRESO NACIONAL - DNCP - INDERT - MEC - MSPyBS - UNA	1
Otras (*)	12
UNA	6
MTESS	2
BCP - INE - MDS - MDP	1

(*) Documento técnico, Directorios y marcos muestrales, Documentación de metadatos y microdatos, Datos obtenidos desde la página web de las casas de cambio, Listados de inclusión de nuevos hogares a TEKOPORA, Sistema de indicadores de acceso a la justicia.

Fuente: INE. Inventario de Operaciones Estadísticas (IOE) 2024.

ANEXO

Cuadro 1. Organismo, según cantidad de Operaciones Estadísticas analizadas. Año 2024 (N=395)

Organismo responsable	Operación Estadística
Total	395
Ministerio de Salud Pública y Bienestar Social (MSPyBS)	45
Instituto Nacional de Estadística (INE)	42
Banco Central del Paraguay (BCP)	39
Ministerio de Obras Públicas y Comunicaciones (MOPC)	25
Ministerio de Trabajo, Empleo y Seguridad Social (MTESS)	25
Ministerio de Economía y Finanzas (MEF)	22
Universidad Nacional de Asunción (UNA)	15
Dirección Nacional de Ingresos Tributarios (DNIT)	13
Servicio Nacional de Calidad y Salud Animal (SENACSA)	10
Instituto Forestal Nacional (INFONA)	9
Ministerio de la Defensa Pública (MDP)	9
Ministerio de Industria y Comercio (MIC)	8
Ministerio de la Mujer (MINMUJER)	7
Congreso Nacional	6
Dirección Nacional de Aeronáutica Civil (DINAC)	5
Instituto Nacional de Cooperativismo (INCOOP)	5
Ministerio del Ambiente y Desarrollo Sostenible (MADES)	5
Secretaría de Desarrollo para Repatriados y Refugiados Connacionales (SEDERREC)	5
Secretaría Nacional de Cultura (SNC)	5
Secretaría Nacional de Turismo (SENATUR)	5
Tribunal Superior de Justicia Electoral (TSJE)	5
Administración Nacional de Electricidad (ANDE)	4
Agencia Nacional de Tránsito y Seguridad Vial (ANTSV)	4
Cámara de Senadores	4
Corte Suprema de Justicia (CSJ)	4
Instituto Nacional de Desarrollo Rural y de la Tierra (INDERT)	4
Ministerio de Justicia (MJ)	4
Ministerio de Urbanismo, Vivienda y Hábitat (MUVH)	4
Ministerio del Interior (MDI)	4
Secretaría de Defensa del Consumidor y el Usuario (SEDECO)	4
Comisión Nacional de Telecomunicaciones (CONATEL)	3
Consejo Nacional de Ciencia y Tecnología (CONACYT)	3
Empresa de Servicios Sanitarios del Paraguay S.A. (ESSAP)	3
Instituto de Previsión Social (IPS)	3
Ministerio de Agricultura y Ganadería (MAG)	3
Ministerio Público (MP)	3
Secretaría Nacional de Deportes (SND)	3
Administración Nacional de Navegación y Puertos (ANNP)	2
Comando de las Fuerzas Militares	2
Dirección Nacional de Contrataciones Públicas (DNCP)	2

Organismo responsable	Operación Estadística
Dirección Nacional de Migraciones (DNM)	2
Ente Regulador de Servicios Sanitarios (ERSSAN)	2
Instituto Paraguayo del Indígena (INDI)	2
Ministerio de Educación y Ciencias (MEC)	2
Compañía Paraguaya de Comunicaciones S.A. (COPACO)	1
Dirección Nacional de Correos del Paraguay (DINACOPA)	1
Dirección Nacional de Transporte (DINATRAN)	1
Ferrocarriles del Paraguay S.A (FEPASA)	1
Gabinete Social	1
Instituto Paraguayo de Tecnología Agraria (IPTA)	1
Itaipú Binacional	1
Ministerio de Desarrollo Social (MDS)	1
Ministerio de la Niñez y Adolescencia (MINNA)	1
Petróleos Paraguayos (PETROPAR)	1
Secretaría de Emergencia Nacional (SEN)	1
Secretaría de Prevención de Lavado de Dinero o Bienes (SEPRELAD)	1
Secretaría Nacional por los Derechos Humanos de las Personas con Discapacidad (SENADIS)	1
Servicio Nacional de Calidad y Sanidad Vegetal y de Semillas (SENAVE)	1

Fuente: INE. Inventario de Operaciones Estadísticas (IOE) 2024.



Oficina Central

Naciones Unidas y Centeno,
Fernando de la Mora, Zona Norte

Oficina Técnica

Avenida Boggiani Esq./
Cirilo Rivarola, N° 6.688
Asunción - Paraguay



info@ine.gov.py



(021) 729 5400



+595986 800506



www.ine.gov.py

