



# INDICADORES DE LA NIÑEZ Y ADOLESCENCIA (0 A 17 AÑOS)

EPHC 2023



**OBJETIVOS  
DE DESARROLLO  
SOSTENIBLE**

Agosto 2024

Fernando de la Mora, Paraguay



**GOBIERNO DEL  
PARAGUAY**

INSTITUTO NACIONAL DE  
**ESTADÍSTICA**  
PARAGUAY

## Contenido

---

- Presentación
- Población
- Educación
- Salud
- Pobreza
- Fuerza Laboral
- Identidad
- Tics
- Ficha técnica



## Presentación

---

El Instituto Nacional de Estadística (INE), presenta los principales indicadores de niñas, niños y adolescentes de 0 a 17 años, en base a los resultados Anuales de la Encuesta Permanente de Hogares Continua (EPHC), del año 2023.

En esta oportunidad, para las estimaciones del volumen poblacional no se consideran los ajustes a las Proyecciones Nacionales-Revisión 2015, cuyas sobrestimaciones fueron demostradas con los resultados preliminares del Censo Nacional de Población y Viviendas 2022. Por tanto, la cantidad de personas de 0 a 17 años es estimada con el factor de ponderación que proviene del propio diseño muestral.

Esta publicación ofrece estimaciones de la población de 0 a 17 años de edad y sus principales características, tales como: edad, sexo, área de residencia, departamento, asistencia a una institución de enseñanza formal, salud, pobreza, condición de actividad económica, identidad y uso de la tecnología de información y comunicación, a fin de ofrecer información de utilidad para definir los lineamientos de las políticas orientadas a mejorar sus condiciones de vida.

Los indicadores de la niñez están enmarcados dentro de los objetivos 1, 4, 8 y 16 de los Objetivos de Desarrollo Sostenible (ODS).

# Población



Se estima que la población de Paraguay <sup>1/</sup> asciende aproximadamente a 5,9 millones de personas en el año 2023. El 31% de la población son niñas, niños y adolescentes, que equivale a **1,8 millones de personas de (0-17 años de edad)**.

**Fuente:** INE. Encuesta Permanente de Hogares Continua 2023 Anual.

<sup>1/</sup> No incluye los departamentos, Boquerón y Alto Paraguay, comunidades indígenas y viviendas colectivas.

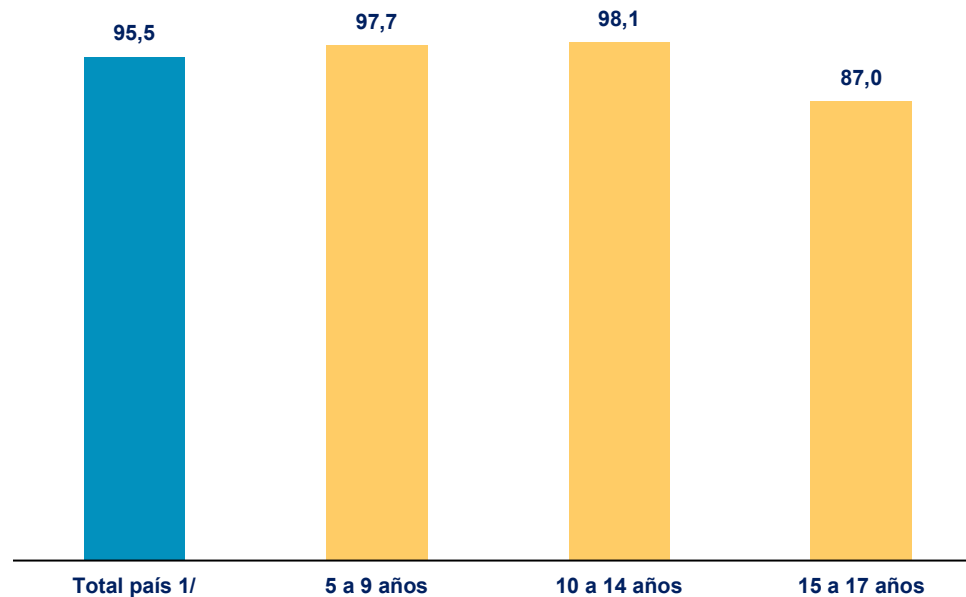
**Nota:**

En las estimaciones del volumen poblacional no se consideran los ajustes a las Proyecciones Nacionales-Revisión 2015, cuyas sobrestimaciones fueron demostradas con los resultados preliminares del Censo Nacional de Población y Viviendas 2022. Por tanto, la población es estimada con el factor de ponderación que proviene del propio diseño muestral.

# Educación

## Gráfico N° 1

### Tasa de asistencia escolar de la población de 5 a 17 años de edad, según grupos de edad (%). Año 2023



Del total de niños, niñas y adolescentes de 5 a 17 años de edad (1.358.690), el **95,5%** asiste a una institución de enseñanza formal.

El **97,7%** de los niños de 5 a 9 años (534.337) asiste a una institución de enseñanza formal, mientras que entre los adolescentes de 15 a 17 años (302.144) la tasa de asistencia escolar disminuye al **87,0%**.



**Fuente:** INE. Encuesta Permanente de Hogares Continua 2023 Anual.

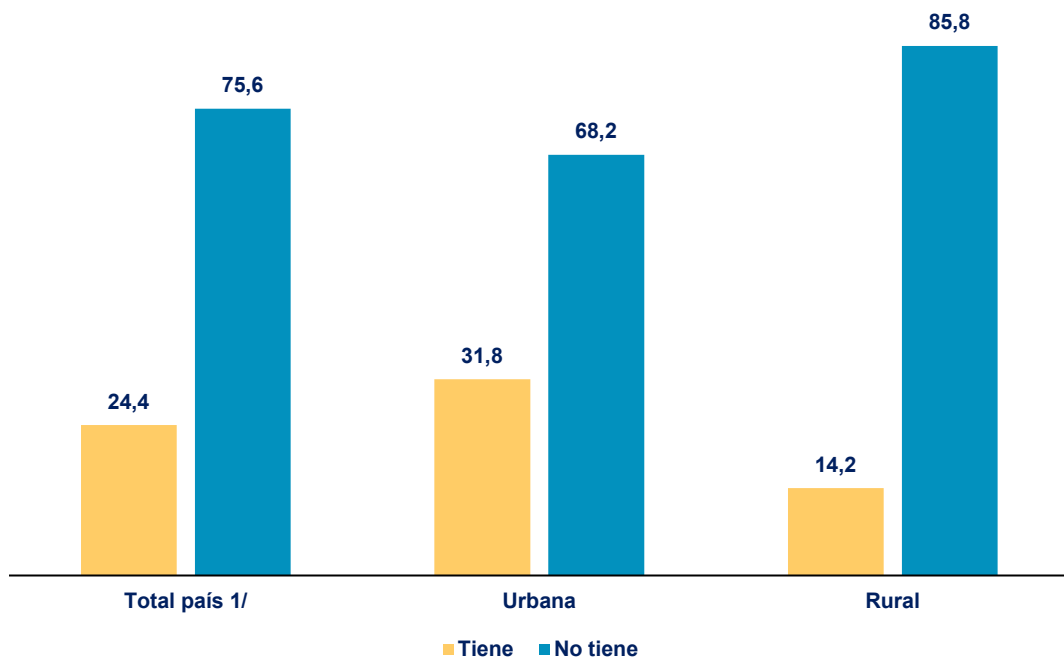
<sup>1/</sup> No incluye los departamentos, Boquerón y Alto Paraguay, comunidades indígenas y viviendas colectivas.

**Nota:**

En las estimaciones del volumen poblacional no se consideran los ajustes a las Proyecciones Nacionales-Revisión 2015, cuyas sobrestimaciones fueron demostradas con los resultados preliminares del Censo Nacional de Población y Viviendas 2022. Por tanto, la población es estimada con el factor de ponderación que proviene del propio diseño muestral.

## Gráfico N° 2

### Población de 0 a 17 años de edad por área de residencia, según cobertura de seguro médico (%). Año 2023



Del total de la población Paraguaya de 0 a 17 años de edad (1.838.002), el 24,4%, cuenta con seguro médico.

En el área urbana, el 31,8% de los niños, niñas y adolescentes de 0 a 17 años cuenta con seguro médico, mientras que en el área rural esta proporción se reduce al 14,2%.



**Fuente:** INE. Encuesta Permanente de Hogares Continua 2023 Anual.

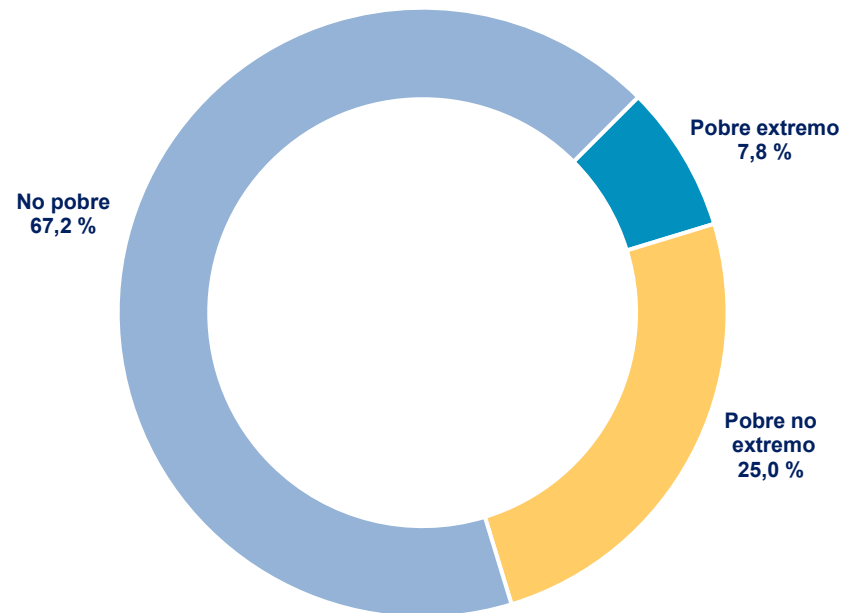
<sup>1/</sup> No incluye los departamentos, Boquerón y Alto Paraguay, comunidades indígenas y viviendas colectivas.

**Nota:**

En las estimaciones del volumen poblacional no se consideran los ajustes a las Proyecciones Nacionales-Revisión 2015, cuyas sobrestimaciones fueron demostradas con los resultados preliminares del Censo Nacional de Población y Viviendas 2022. Por tanto, la población es estimada con el factor de ponderación que proviene del propio diseño muestral.

# Pobreza

## Gráfico N° 3 Población de 0 a 17 años de edad, según estatus de pobreza (%). Año 2023



El 32,8% de los niños, niñas y adolescentes paraguayos (602.248) viven en pobreza total (pobre extremo y no extremo), mientras que el 7,8% (143.185) en pobreza extrema.

**Fuente:** INE. Encuesta Permanente de Hogares Continua 2023 Anual.

**Población pobre total:** incluye pobre extremo y no extremo.

**Nota:**

No incluye los departamentos, Boquerón y Alto Paraguay, comunidades indígenas y viviendas colectivas/No incluye trabajador doméstico sin retiro.

En las estimaciones del volumen poblacional no se consideran los ajustes a las Proyecciones Nacionales-Revisión 2015, cuyas sobrestimaciones fueron demostradas con los resultados preliminares del Censo Nacional de Población y Viviendas 2022. Por tanto, la población es estimada con el factor de ponderación que proviene del propio diseño muestral.

# Fuerza Laboral

**Cuadro N° 1**  
**Población de 15 a 17 años de edad por sexo, según indicador en la fuerza laboral.**  
**Año 2023**

Indicador en la fuerza laboral	Total	Hombres	Mujeres
<b>Población de 15 a 17 años</b>	<b>302.144</b>	<b>148.209</b>	<b>153.934</b>
Población en la fuerza de trabajo	76.065	49.918	26.147
Población ocupada	68.407	45.535	22.873
Población desocupada	7.658	4.384	3.274
Población fuera de la fuerza de trabajo	226.079	98.291	127.788

Del total de la población de 15 a 17 años de edad (**302.144**), alrededor de 2 de cada 10 adolescentes están ocupados.

**Fuente:** INE. Encuesta Permanente de Hogares Continua 2023 Anual.

<sup>1/</sup> No incluye los departamentos, Boquerón y Alto Paraguay, comunidades indígenas y viviendas colectivas.

**Nota:**

En las estimaciones del volumen poblacional no se consideran los ajustes a las Proyecciones Nacionales-Revisión 2015, cuyas sobrestimaciones fueron demostradas con los resultados preliminares del Censo Nacional de Población y Viviendas 2022. Por tanto, la población es estimada con el factor de ponderación que proviene del propio diseño muestral.



# Identidad

## Cuadro N° 2

### Población de 0 a 17 años de edad por tenencia de cédula de identidad, según grupos de edad (%). Año 2023

Grupos de edad	Total	Tiene	No tiene
<b>Total</b>	<b>1.838.002</b>	<b>93,6</b>	<b>6,4</b>
0 a 4 años	479.312	80,8	19,2
5 a 9 años	534.337	97,2	2,8
10 a 14 años	522.209	98,4	1,6
15 a 17 años	302.144	99,0	1,0

Nueve de cada diez niños, niñas y adolescentes cuentan con cédula de identidad.

**Fuente:** INE. Encuesta Permanente de Hogares Continua 2023 Anual.

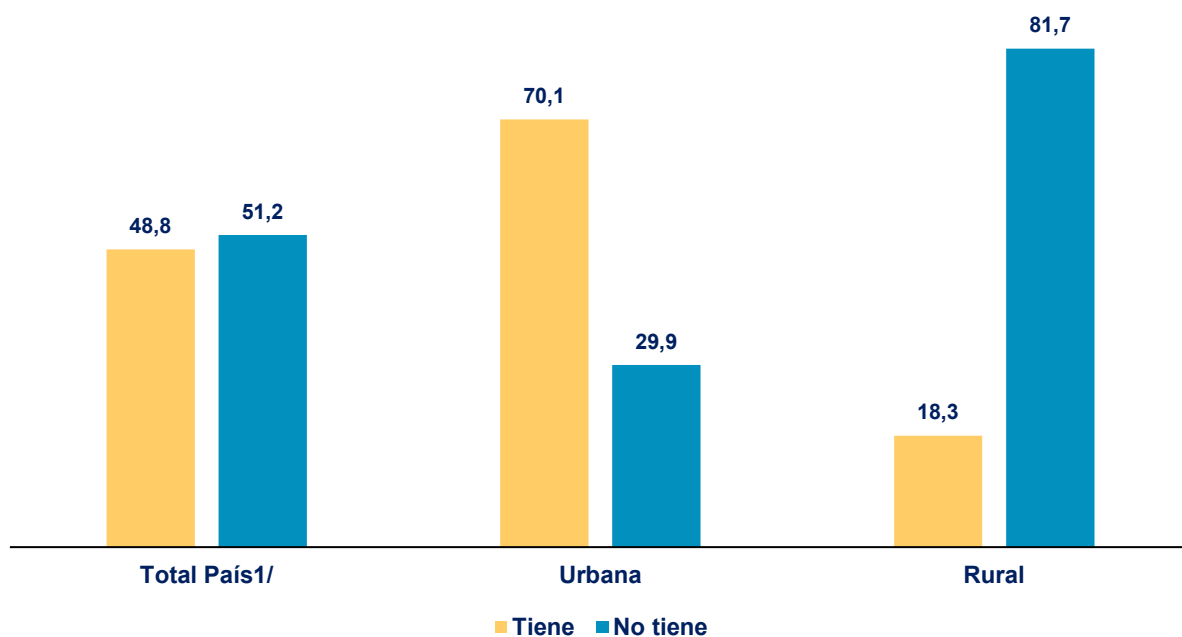
<sup>1/</sup> No incluye los departamentos, Boquerón y Alto Paraguay, comunidades indígenas y viviendas colectivas.

**Nota:**

En las estimaciones del volumen poblacional no se consideran los ajustes a las Proyecciones Nacionales-Revisión 2015, cuyas sobrestimaciones fueron demostradas con los resultados preliminares del Censo Nacional de Población y Viviendas 2022. Por tanto, la población es estimada con el factor de ponderación que proviene del propio diseño muestral.


## Gráfico N° 4

### Hogares con niñas, niños y adolescentes de 10 a 17 años de edad por acceso a internet, según área de residencia (%). Año 2023



De los 600.879 hogares con niños, niñas y adolescentes de 10 a 17 años, el 48,8% tiene acceso a internet.

En áreas urbanas, este porcentaje asciende al 70,1%, mientras que en zonas rurales se reduce al 18,3%.



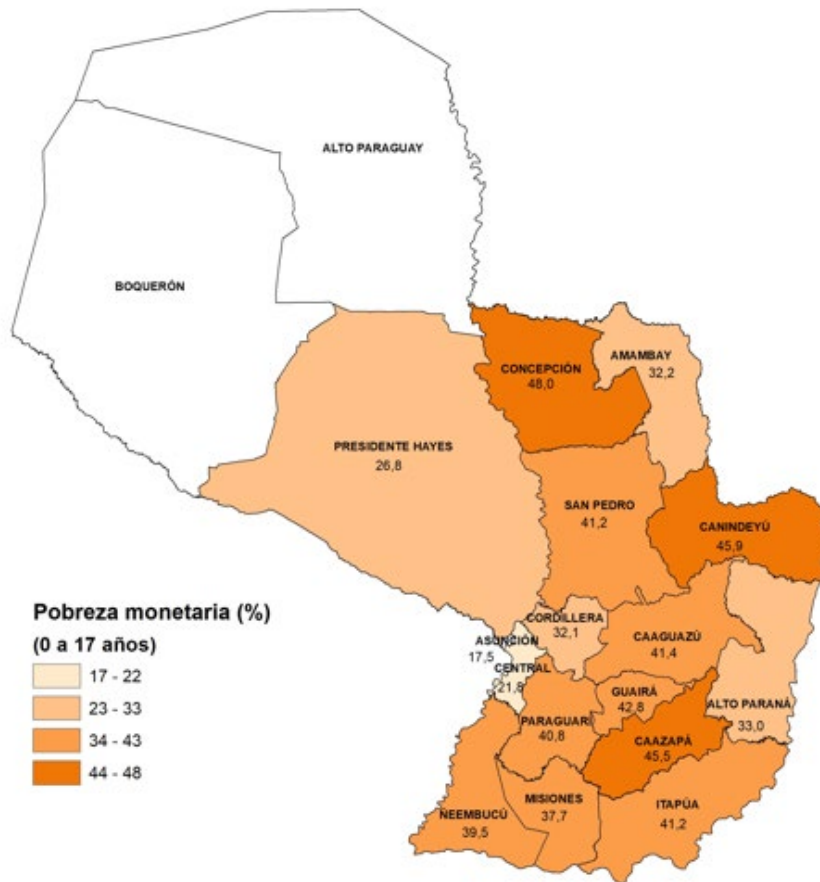
Fuente: INE. Encuesta Permanente de Hogares Continua 2023 Anual.

<sup>1/</sup> No incluye los departamentos, Boquerón y Alto Paraguay, comunidades indígenas y viviendas colectivas.

**Nota:**

En las estimaciones del volumen de viviendas no se consideran los ajustes a las Proyecciones Nacionales-Revisión 2015, cuyas sobrestimaciones fueron demostradas con los resultados preliminares del Censo Nacional de Población y Viviendas 2022. Por tanto, la cantidad de vivienda es estimada con el factor de ponderación que proviene del propio diseño muestral.

## Incidencia de la Pobreza Monetaria de la Población de 0 a 17 años por Departamento (%). Año 2023



En el año 2023, los departamentos con mayores incidencias de pobreza monetaria (pobre extremo y no extremo) en niños, niñas y adolescentes en Paraguay fueron: Concepción (48,0%), Canindeyú (45,9%) y Caazapá (45,5%), mientras que Asunción (17,5%) y el departamento Central (21,8%) registraron los menores niveles.






## Ficha Técnica

<b>1. Objetivo</b>	El objetivo principal de la Encuesta Permanente de Hogares Continua 2023 es generar indicadores relacionados con el empleo, el desempleo, los ingresos y otras características sociales y económicas, que permitan conocer la evolución del bienestar de la población paraguaya.
<b>2. Ámbito Poblacional</b>	La investigación está dirigida a la población que reside habitual o permanentemente en viviendas particulares.
<b>3. Período de levantamiento de los datos</b>	El levantamiento de los datos se lleva a cabo entre los meses de enero a diciembre del 2023.
<b>4. Tamaño y distribución de la muestra</b>	El tamaño muestral de la EPHC es de 5.000 hogares en los tres primeros trimestres y 6.000 hogares en el 4º trimestre.
<b>5. Resultados</b>	Las estimaciones están a nivel nacional, por área de residencia (urbana y rural), 15 departamentos y la capital Asunción. Esta información permitirá un análisis más preciso y desagregado de niños niñas y adolescentes, lo que ayudará a orientar las políticas y los programas sociales.

# ¡Muchas gracias!



Naciones Unidas e/ Centeno  
Fernando de la Mora – Zona Norte  
Tel.: (595-21) 677 920/1  
[www.ine.gov.py](http://www.ine.gov.py)

-  Instituto Nacional de Estadística – Paraguay
-  @INE\_Paraguay
-  @ine\_paraguay
-  INE Paraguay
-  @ine\_paraguay



GOBIERNO DEL  
PARAGUAY

INSTITUTO NACIONAL DE  
ESTADÍSTICA  
PARAGUAY