

Según las proyecciones:

La población del Paraguay al año 2023 es de 7.554.796 habitantes.

La distribución poblacional por sexo es de 50,3% hombres y 49,7% mujeres.

La estructura por edad de la población, muestra que el 27,9% de la población es menor de 15 años, el 64,8% tienen entre 15 a 64 años y poco más de 7,3% tiene 65 y más años de edad.

Hay un descenso de la población de niños y adolescentes, mientras que la población de adultos mayores está en aumento y a un ritmo de variación más rápido que al de infanto-juvenil.

La proporción de población de adultos jóvenes también va creciendo, aunque más lentamente respecto a la variación de la proporción de población infanto-juvenil.

El ritmo de crecimiento medio anual de la población paraguaya al 2023 es de 1,34% y experimentará una leve reducción el próximo año. En el 2024, la tasa de crecimiento será de 1,33% anual.

Hoy la población urbana (63,7%) es mayor a la rural (36,3%) y las proyecciones indican que seguirá en aumento.

El número promedio de hijos por mujer en el 2023 es de 2,34 y se reducirá a 2,32 en el 2024.

En el 2023, el número de defunciones por cada 1.000 habitantes es de 5,7 y se mantendrá alrededor de este nivel hasta el 2024.

La Tasa de Mortalidad Infantil en el 2023 es de 23,6 defunciones de menores de un año de edad por cada 1.000 nacidos vivos. Este indicador presenta un comportamiento descendente y llegará a 23,2 defunciones de menores de un año de edad por cada 1.000 nacidos vivos en el 2024.

La esperanza de vida al nacer en el 2023, para las mujeres es de 78,4 años, y para los hombres es de 72,3 años.

el 2024, la mitad de la población tendrá 28 años aproximadamente.

La razón de sexo al 2023 es de 101,3, es decir, hay 101 hombres por cada 100 mujeres y se mantendrá en este nivel hasta el 2024.

La razón de dependencia demográfica por edad es de 54,3, es decir, en el 2023 existen 54 personas en edad de dependencia por cada 100 personas en edad de trabajar. En el 2024, se mantendrá la relación de 54 personas en edad de dependencia por cada 100 personas en edad de trabajar.

El departamento Central es el más poblado del país que sumado a la población de Asunción reúne el 37,7% de la población total a nivel país, es decir, 2.849.545 habitantes.

Las fuentes de información utilizadas para la elaboración de las estimaciones y proyecciones de población fueron las siguientes: Censos Nacionales de Población y Viviendas de 1982, 1992, 2002 y 2012.

Cabe señalar que el Censo Nacional de Población y Viviendas 2012 tuvo una cobertura estimada de población del 74,4%. Luego de una serie de análisis y evaluaciones, se concluyó que los indicadores necesarios para la elaboración de las proyecciones son consistentes con la tendencia histórica y por tanto son utilizables.

La validación del proceso y de los resultados contó con aportes de expertos internacionales y principales referentes locales.



Instituto
NACIONAL de
ESTADÍSTICA

TETĀ REKUĀI
GOBIERNO NACIONAL

Paraguay
de la gente

PARAGUAY

Proyecciones de población nacional, áreas urbana y rural, por sexo y edad,

2023



Instituto
NACIONAL de
ESTADÍSTICA

Naciones Unidas esq. Centeno
Fernando de la Mora,
Zona Norte
Tel.: (+595 21) 677 920
www.ine.gov.py



Instituto Nacional de
Estadística - Paraguay



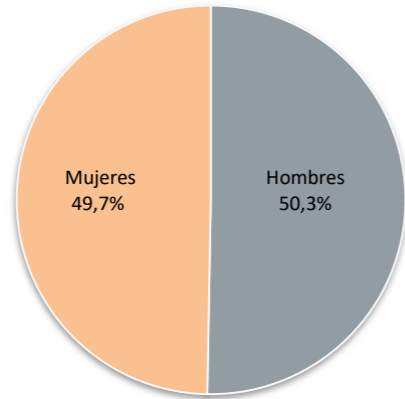
@INE_Paraguay



Instituto Nacional de
Estadística - INE Paraguay

Paraguay: Población total por sexo. Año 2023

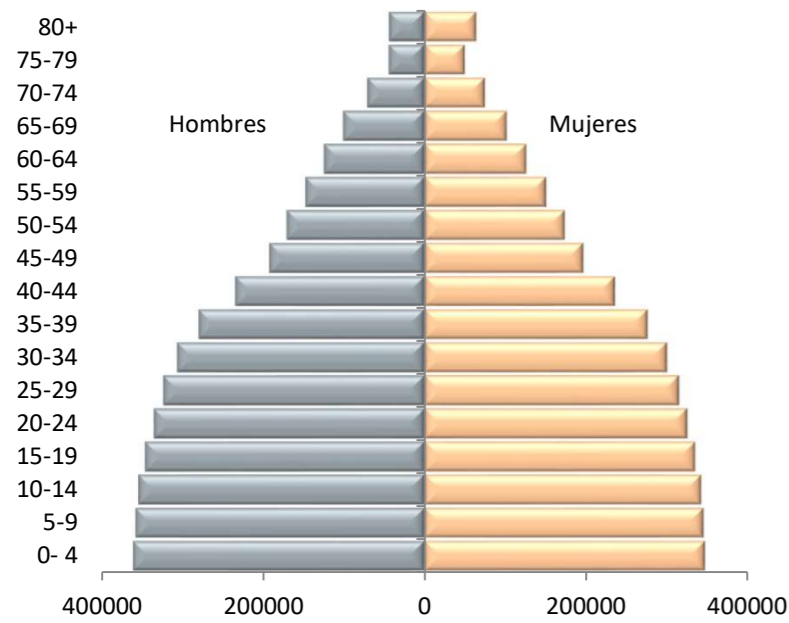
Población **7,554,796**



Fuente: INE

Proyección de la Población Nacional, Áreas Urbana y Rural por Sexo y Edad, 2000-2025. Revisión 2015.

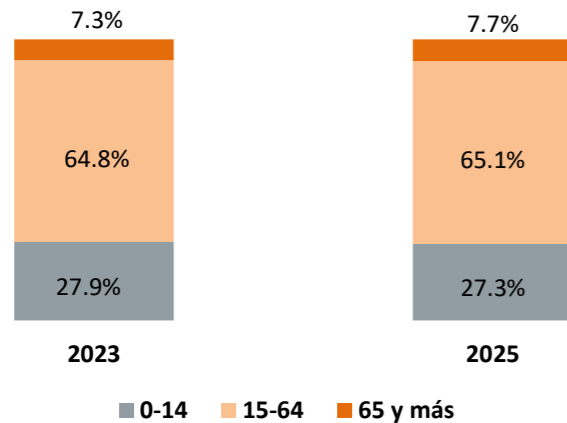
Paraguay. Distribución de la población total por edad. Año 2023



Fuente: INE

Proyección de la Población Nacional, Áreas Urbana y Rural por Sexo y Edad, 2000-2025. Revisión 2015.

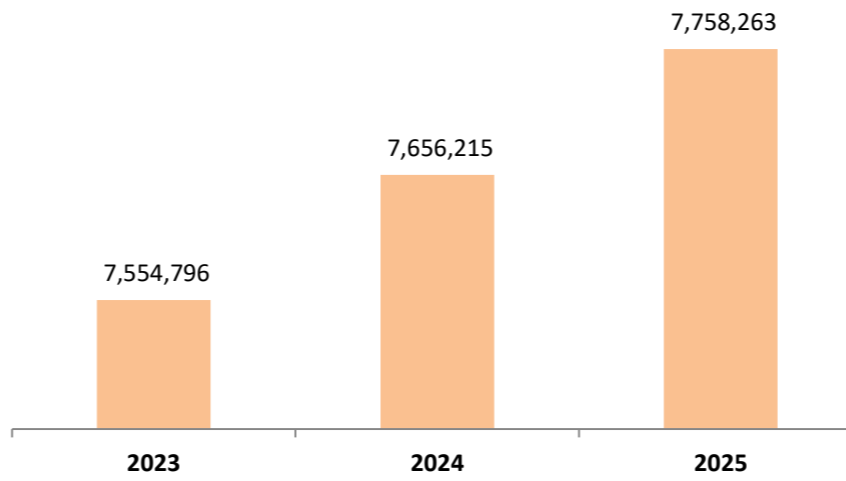
Paraguay. Distribución de la población total por grandes grupos de edad. 2023-2025



Fuente: INE

Proyección de la Población Nacional, Áreas Urbana y Rural por Sexo y Edad, 2000-2025. Revisión 2015.

Paraguay. Población total. 2023-2025



Fuente: INE

Proyección de la Población Nacional, Áreas Urbana y Rural por Sexo y Edad, 2000-2025. Revisión 2015.

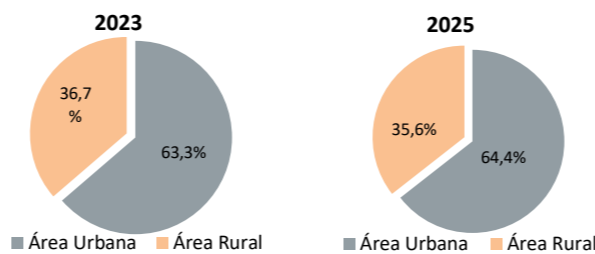
Paraguay. Tasa de crecimiento anual de la población total. 2023-2024

1.34% (2023) 1.33% (2024)

Fuente: INE

Proyección de la Población Nacional, Áreas Urbana y Rural por Sexo y Edad, 2000-2025. Revisión 2015.

Paraguay. Población según área de residencia urbana-rural. Período 2023-2025



Fuente: INE

Proyección de la Población Nacional, Áreas Urbana y Rural por Sexo y Edad, 2000-2025. Revisión 2015.

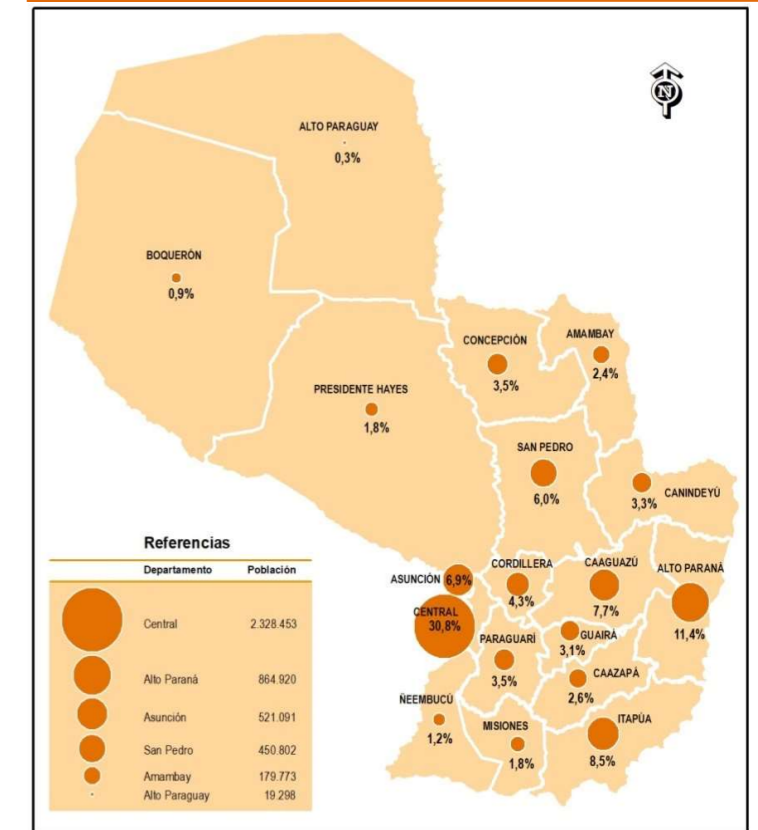
Paraguay. Indicadores demográficos. 2023-2024

| Indicadores demográficos | 2023 | 2024 |
|--|--------|--------|
| Tasa Global de Fecundidad (TGF) | 2.34 | 2.32 |
| Tasa Bruta de Mortalidad (TBM - Por mil) | 5.70 | 5.73 |
| Tasa de Mortalidad Infantil (TMI - Por mil) | 23.58 | 23.20 |
| Esperanza de vida al nacer (e ₀) | | |
| Hombres | 72.33 | 72.51 |
| Mujeres | 78.35 | 78.56 |
| Edad mediana | 27.55 | 27.86 |
| Razón de sexo | 101.24 | 101.15 |
| Razón de dependencia demográfica por edad | 54.31 | 54.00 |

Fuente: INE

Proyección de la Población Nacional, Áreas Urbana y Rural por Sexo y Edad, 2000-2025. Revisión 2015.

Paraguay: Distribución de la población por departamento. Año 2023



Fuente: INE

Proyección de la Población Nacional, Áreas Urbana y Rural por Sexo y Edad, 2000-2025. Revisión 2015.