



Censo Económico Nacional 2011

Las quinientas unidades económicas más grandes

Situación económica de Paraguay

Los resultados del Censo Económico Nacional (CEN) 2011, constituyen la fuente de información básica de carácter económico más amplia y completa del país sobre unidades económicas que producen bienes y servicios, referidos al año 2010.

A continuación, se presentan cifras sobre el grupo de las quinientas unidades económicas con mayores ingresos (500UE), las cuales contribuyen significativamente en determinadas variables que inciden en varios aspectos de la economía paraguaya. Se incluyen además resultados del comportamiento del grupo de las cien unidades económicas con más ingresos.



**DIRECCIÓN GENERAL
DE ESTADÍSTICA,
ENCUESTAS Y CENSOS**

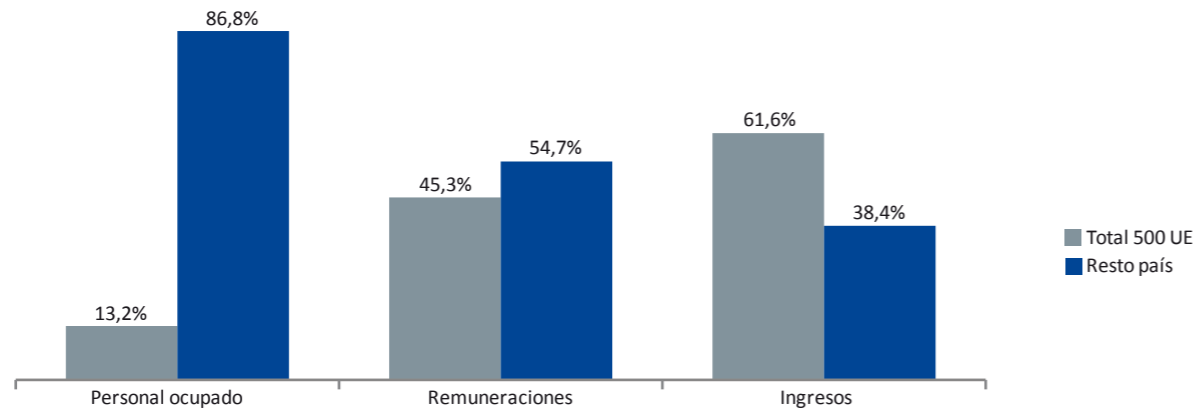


Participación de las 500 UE con más ingresos a nivel país¹

El CEN 2011 indica en sus resultados que se cuenta con 224.242 unidades económicas, de éstas el grupo de las 500 unidades económicas de mayores ingresos constituye tan solo el 0,2% del total país y que a su vez emplea al 13,2% del personal ocupado total.

La importancia de las 500 UE más grandes radica en su participación en los ingresos y las remuneraciones, ya que generan el 61,6% del total de los ingresos y concentran el 45,3% del total de las remuneraciones pagadas.

Importancia de las 500 UE, según participación en personal ocupado, remuneraciones e ingresos

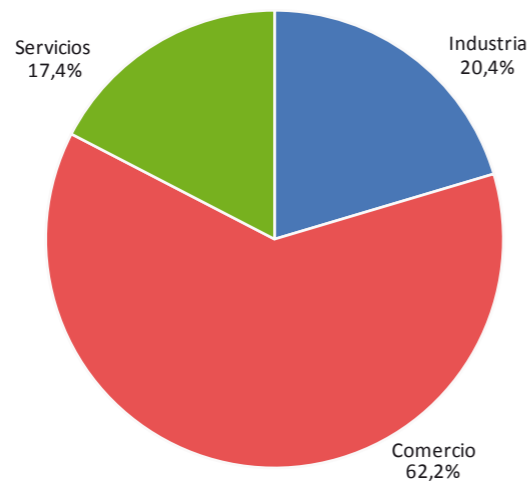


1/ Por sus características se excluye de las 500 unidades económicas a las binacionales

Las 500 unidades con mayores ingresos por sector económico

El mayor número de unidades económicas del grupo de las 500 UE pertenece al sector comercial, ya que las 311 unidades que lo constituye, representan el 62,2%; el segundo lugar de importancia la ocupan las unidades industriales, con 102 establecimientos que significan el 20,4%; y por último, con el 17,4% se posicionan las unidades de servicios, que suman 87 unidades económicas.

Distribución porcentual de las 500 UE, según sector económico



Participación de las 500 UE, según departamento

La ciudad de Asunción y los departamentos de Alto Paraná y Central presentan las mayores participaciones en el ingreso generado por estas 500 unidades económicas, ya que concentran el 84,1%. Los mismos, además, reúnen la mayor cantidad de unidades económicas (81,8%), así como emplean el mayor número de personal ocupado, representando el 83,9%. A su vez, se destacan por reunir los mayores aportes en concepto de remuneraciones, equivalente al 89,0% del total. En esta última variable, resalta la ciudad de Asunción, que participa con el 66,8% de las remuneraciones del grupo considerado.

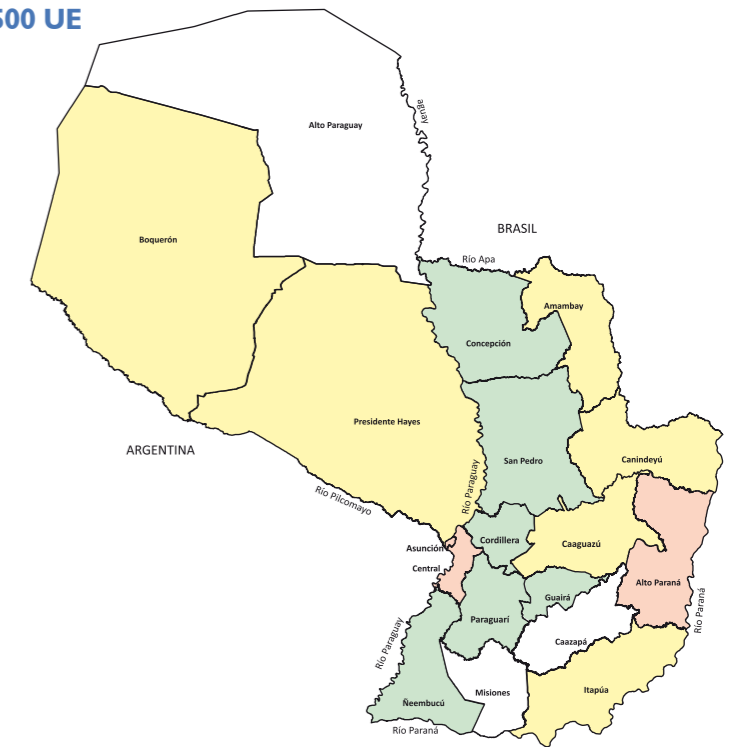
Otros departamentos importantes son Itapúa y Boquerón; el primero concentra el 5,4% de las unidades económicas, empleando al 3,2% del personal, con un nivel de remuneraciones que representa el 3,3% y unos ingresos del 6,2%. El segundo, si bien solo concentra el 2,0% del grupo de las 500 UE, ocupa al 4,6% del personal, resultando en un pago de remuneraciones anual, que representa el 3,0%, generando unos ingresos que constituyen el 3,2%.

Características principales de las 500 UE, según departamento

Departamento	Unidades económicas	%	Personal Ocupado	%	Total de remuneraciones		Ingresos por suministro de bienes y servicios	
					(En miles de Gs.)	%	(En miles de Gs.)	%
Total 500 UE	500	100,0	105.375	100,0	6.321.773.833	100,0	148.459.065.644	100,0
Asunción	183	36,6	53.026	50,3	4.221.769.670	66,8	65.625.346.031	44,2
Alto Paraná	113	22,6	11.590	11,0	462.732.229	7,3	34.698.286.833	23,4
Central	113	22,6	23.758	22,5	943.463.147	14,9	24.491.932.632	16,5
Itapúa	27	5,4	3.338	3,2	209.705.601	3,3	9.180.387.161	6,2
Canindeyú	15	3,0	1.114	1,1	23.443.432	0,4	2.359.149.419	1,6
Amambay	11	2,2	830	0,8	33.085.702	0,5	2.194.899.191	1,5
Caaguazú	10	2,0	2.107	2,0	63.832.872	1,0	2.075.894.186	1,4
Boquerón	10	2,0	4.835	4,6	192.111.568	3,0	4.750.266.745	3,2
Pte. Hayes	4	0,8	874	0,8	23.002.250	0,4	1.435.911.282	1,0
San Pedro	3	0,6	254	0,2	11.110.174	0,2	358.723.034	0,2
Guairá	3	0,6	1.259	1,2	44.493.888	0,7	492.042.167	0,3
Ñeembucú	3	0,6	1.270	1,2	48.355.140	0,8	322.582.274	0,2
Otros departamentos	5	1,0	1.120	1,1	44.668.160	0,7	473.644.688	0,3

Concentración porcentual de los ingresos de las 500 UE

Departamento	%	%
Cordillera	0,1	Menos de 1%
Concepción	0,1	
Paraguari	0,1	
Ñeembucú	0,2	
San Pedro	0,2	
Guairá	0,3	De 1% a menos de 10%
Pte. Hayes	1	
Caaguazú	1,4	
Amambay	1,5	
Canindeyú	1,6	
Boquerón	3,2	De 10% y más
Itapúa	6,2	
Central	16,5	
Alto Paraná	23,4	
Asunción	44,2	



Importancia de las 500 UE con más ingresos por departamento

En este apartado se describe el aporte de las 500 UE más grandes dentro de los departamentos en las que se ubican, según el número de personas ocupadas, remuneraciones e ingresos.

En primer lugar, en Boquerón, se observa la importancia de las unidades económicas que constituyen este grupo, puesto que, ocupan a más de la mitad del personal ocupado de la zona (53,3%), cuyas remuneraciones pagadas representan el 66,7%, generando unos ingresos que equivalen a más del 84% de lo producido en dicho departamento.

Asimismo, en la ciudad de Asunción, las unidades económicas del grupo de las 500 UE, emplean al 21,9% del personal, generando un ingreso que constituye el 67,7% y unas remuneraciones del 56,1%. De la misma manera, en Pte. Hayes, si bien, el porcentaje de personal que ocupan no es tan alto, solo 12,9%, generan unos ingresos equivalentes al 72,1% del total del departamento, donde las remuneraciones pagadas representan el 36,4%.

Otros departamentos, que también se destacan por la relevancia de estas unidades económicas en cuanto a los ingresos, son Alto Paraná, Central y Canindeyú, donde los porcentajes superan el 51%. Respecto a las remuneraciones, también se puede citar a Neembucú, las cuales constituyen el 57,2% del total del departamento.

Participación de las 500 UE, por departamento

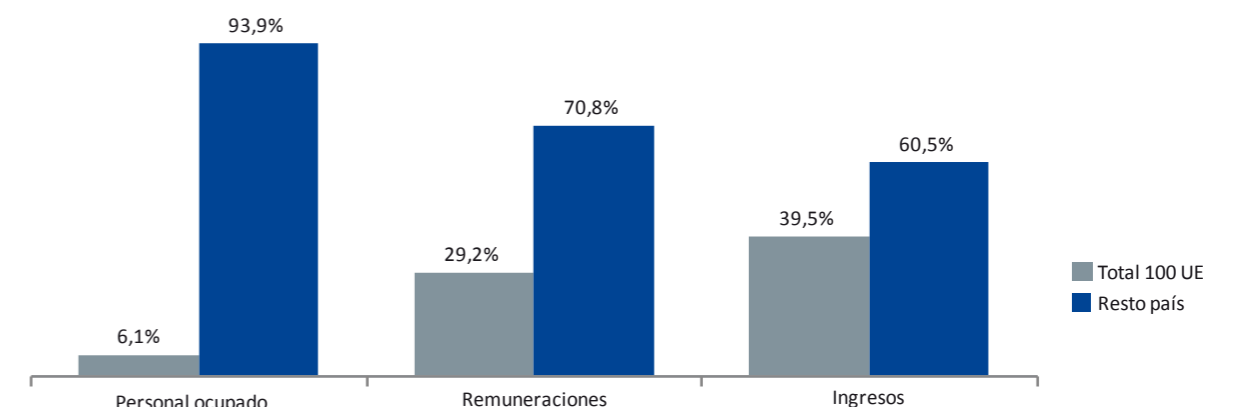
Departamento	Personal Ocupado	Total de remuneraciones	Ingresos por suministro de bienes y servicios
Total	13,2%	45,3%	61,6%
Asunción	21,9%	56,1%	67,7%
San Pedro	1,8%	12,4%	23,4%
Guairá	8,8%	37,2%	33,2%
Caaguazú	6,5%	25,2%	41,0%
Itapúa	6,1%	35,6%	58,3%
Alto Paraná	10,2%	31,5%	66,6%
Central	10,8%	33,2%	53,9%
Neembucu	14,4%	57,2%	37,5%
Amambay	4,5%	17,5%	42,9%
Canindeyú	8,6%	18,5%	51,3%
Pte. Hayes	12,9%	36,4%	72,1%
Boquerón	53,3%	66,7%	84,1%

Las 100 unidades económicas con mayores ingresos

Importancia de las 100 unidades económicas con más ingresos a nivel país

Con el fin de tener un panorama general de la participación de las 100 unidades económicas (100 UE) más grandes a nivel país, se observa en el siguiente gráfico que las mismas generan el 39,5% del total de ingresos, con el empleo del 6,1% del personal total. Asimismo, el total de remuneraciones pagadas de estos establecimientos, representa el 29,2%.

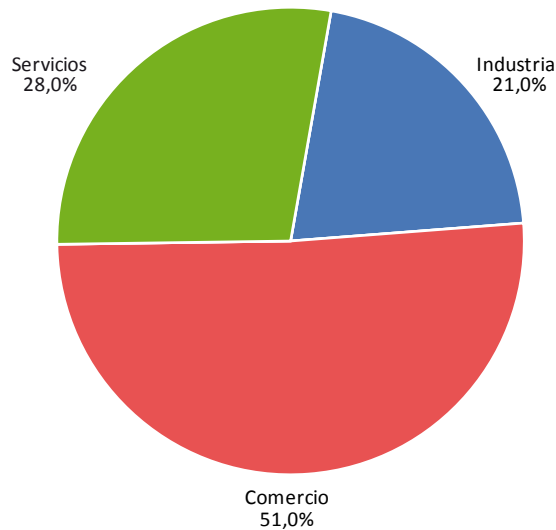
Distribución porcentual de personal ocupado, remuneraciones e ingresos de las 100 UE con más ingresos del país



Las 100 unidades económicas más grandes, según sector económico

El 51,0% de las 100 unidades económicas, pertenece al sector comercio, luego el 28,0% se dedica al sector servicios y el 21,0% a la industria.

Distribución porcentual de las 100 UE, según sector económico



Las 100 unidades económicas con más ingresos, según distrito

Nuevamente Asunción es protagonista en todas las variables. Dentro de las 100 unidades económicas con más ingresos, la capital del país alberga a 44 de ellas, empleando a más del 56% del personal, donde las remuneraciones participan con el 76,4% y los ingresos representan el 50,5%.

Otros distritos relevantes son Ciudad del Este, Fernando de la Mora y Limpio, donde se encuentran 16, 4 y 3 establecimientos, respectivamente. Entre estos, el primero es el más importante en la generación de ingresos, que participa con el 9,9%, el segundo resalta en las remuneraciones pagadas, con el 2,4% y en personal ocupado, con el 3,5%.

En otros distritos se agrupan los que cuentan entre una a dos unidades, entre los que se pueden citar a Encarnación, Hernandarias, Minga Guazú, Santa Rita, Capiatá, Luque, San Antonio, San Lorenzo, Villa Elisa, Loma Plata, entre otros.

Principales distritos	Unidades económicas	%	Personal ocupado	%	Total de remuneraciones		Ingresos por suministro de bienes y servicios	
					(En miles de Gs.)	%	(En miles de Gs.)	%
Total 100 UE	100	100,0	48.571	100,0	4.076.997.922	100,0	95.245.678.651	100,0
Asunción	44	44,0	27.371	56,4	3.114.780.768	76,4	48.136.837.900	50,5
Ciudad del Este	16	16,0	1.540	3,2	56.786.994	1,4	9.422.715.356	9,9
Fernando de la Mora	4	4,0	1.713	3,5	99.819.593	2,4	4.528.894.439	4,8
Limpio	3	3,0	1.649	3,4	47.832.108	1,2	1.496.188.965	1,6
Otros distritos	33	33,0	16.298	33,6	757.778.459	18,6	31.661.041.991	33,2



Los usuarios pueden consultar los resultados, la cobertura, la metodología, alcances, limitaciones, entre otros, del CEN 2011 en la página: <http://www.dgeec.gov.py/censo/index.php>

La realización y materialización del CEN 2011, fue posible gracias al valioso apoyo y colaboración de las personas que proporcionaron la información en cada unidad económica (propietarios, gerentes, contadores y encargados administrativos), a los funcionarios gubernamentales nacionales e internacionales, que brindaron su generoso respaldo, a directivos y altos ejecutivos representantes de los diferentes sectores del país y a los medios de comunicación que hicieron posible el logro de los objetivos propuestos para la concreción de este emprendimiento.



DIRECCIÓN GENERAL
DE ESTADÍSTICA,
ENCUESTAS Y CENSOS

GOBIERNO NACIONAL
Construyendo Juntos Un Nuevo Rumbo